



— FACT BOOK —
2014年度 決算 補足資料

大塚ホールディングス株式会社
Otsuka Holdings Co.,Ltd.

Otsuka-people creating new products for better health worldwide

世界の人々の健康のために革新的な製品を

この言葉には、

- 自らの手で独創的な製品を創る
- 健康に役立つ
- 世界の人々に貢献する

という思いが込められています。

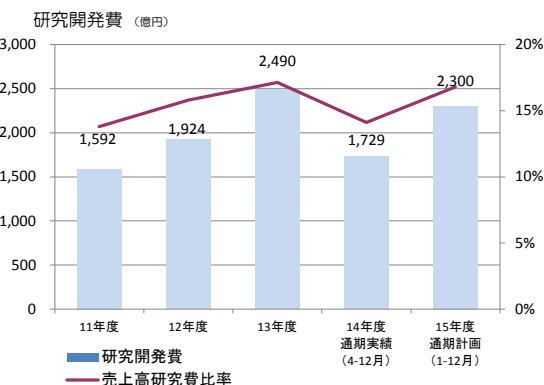
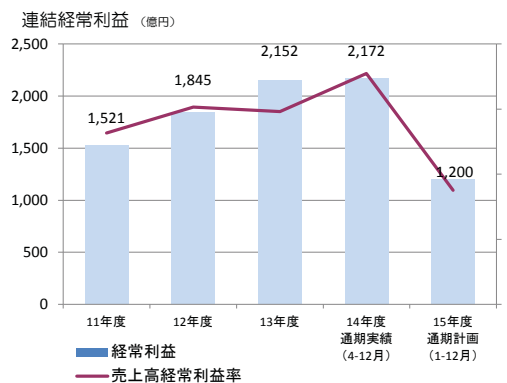
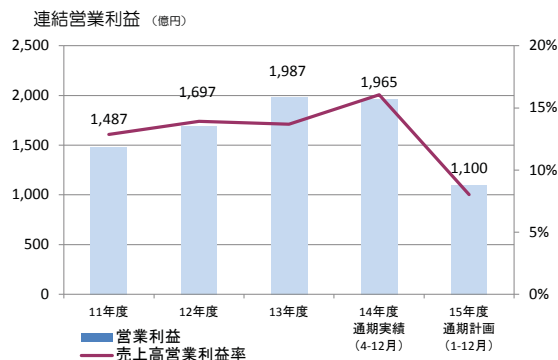
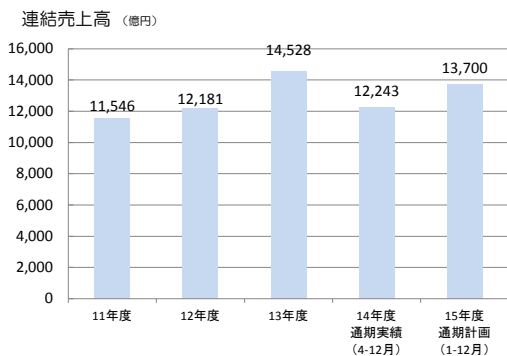
私どもはこの理念のもと、大塚の遺伝子である「実証と創造」を受け継いで、「大塚だからできること」「大塚にしかできないこと」を日々実践しようと努め、革新的で創造性に富んだ医薬品や消費者商品等の幅広い製品・サービスを通じて、世界の人々の暮らしをサポートしてまいります。

大塚グループは、健康に携わる企業にふさわしい文化と活力をはぐくみ、グローバルな視点から地域社会や自然環境との共生に配慮し、人々のより豊かで健康な暮らしに貢献したいと願っています。

会社名	大塚ホールディングス株式会社 Otsuka Holdings Co., Ltd.
本社所在地	〒101-0048 東京都千代田区神田司町2-9
東京本部所在地	〒108-8241 東京都港区港南2-16-4 品川グランドセントラルタワー 電話番号:03-6717-1410(代表)
設立年月日	2008年7月8日
代表取締役社長 兼 CEO	樋口 達夫 (ひぐち たつお)
資本金	816億90百万円
ホームページ	http://www.otsuka.com/jp/

			ページ
I	財務ハイライト	2
II	連結損益計算書	4
II-1	主要事業会社の状況	5
II-2	主要品目の状況	6
II-3	セグメント情報	8
II-4	販売費及び一般管理費の状況	9
III	連結貸借対照表	10
IV	連結キャッシュフロー計算書	12
V	株主の状況	13
VI	開発品の状況	14

I. 財務ハイライト



連結経営指標等

(単位: 億円)

	11年度	12年度	13年度	13年度 (4-12月) 累計 決算同一期間 <未監査>	14年度 (4-12月) 実績 決算同一期間	15年度 上期計画 (1-6月)	15年度 通期計画 (1-12月)	14年度 (1-12月) 実績 決算同一期間 <未監査>
売上高 (億円)	11,546	12,181	14,528	11,342	12,243	7,100	13,700	15,718
前期比	2.4%	5.5%	19.3%		7.9%		-12.8%	
営業利益 (億円)	1,487	1,697	1,987	1,831	1,965	550	1,100	2,138
前期比	17.7%	14.1%	17.1%		7.4%		-48.6%	
経常利益 (億円)	1,521	1,845	2,152	1,995	2,172	600	1,200	2,357
前期比	18.5%	21.3%	16.7%		8.9%		-49.1%	
当期純利益 (億円)	922	1,224	1,510	1,394	1,431	400	800	1,551
前期比	11.9%	32.8%	23.3%		2.7%		-48.4%	
研究開発費 (億円)	1,592	1,924	2,490	1,652	1,729	1,150	2,300	2,498
前期比	-3.3%	20.8%	29.4%		4.6%		-7.9%	
海外売上高 (億円)	5,797	6,227	8,244	6,451	7,570	4,020	7,120	9,644
海外売上高比率	50.2%	51.1%	56.8%	56.9%	61.8%	56.6%	52.0%	61.4%

・2014年度より、在外子会社等との決算期の統一を図るため、当社および国内連結子会社の決算期を3月期から12月期に変更。

	11年度	12年度	13年度	14年度
総資産 (億円)	16,668	17,792	20,284	21,782
純資産 (億円)	12,228	13,251	15,108	16,586
自己資本比率 (%)	72.5	73.7	73.2	74.7

(単位：億円)

事業セグメント別売上高	11年度	12年度	13年度	13年度 (4-12月) 決算同一期間 <未監査>	14年度 (4-12月) 決算同一期間	増減	15年度 上期計画 (1-6月)	15年度 通期計画 (1-12月)	14年度 (1-12月)実績 決算同一期間 <未監査>
連結売上高	11,546	12,181	14,528	11,342	12,243	7.9%	7,100	13,700	15,718
医療関連事業*	7,822	8,509	10,351	8,011	8,835	10.3%	4,890	8,890	11,418
NC関連事業*	2,548	2,518	2,871	2,338	2,382	1.9%	1,450	3,220	2,952
消費者関連事業*	492	469	439	348	345	-0.7%	225	460	441
その他の事業*	1,086	1,117	1,303	984	1,022	3.9%	750	1,560	1,346
消去または全社	△ 403	△ 431	△ 437	△ 339	△ 342		△ 215	△ 430	△ 439

*「セグメント間の内部売上高又は振替高」を含む売上高

(単位：億円)

事業セグメント別営業利益	11年度	12年度	13年度	13年度 (4-12月) 決算同一期間 <未監査>	14年度 (4-12月) 決算同一期間	増減率	15年度 上期計画 (1-6月)	15年度 通期計画 (1-12月)	14年度 (1-12月)実績 決算同一期間 <未監査>
連結営業利益	1,487	1,697	1,987	1,831	1,965	7.4%	550	1,100	2,138
医療関連事業	1,685	1,879	2,128	1,851	2,048	10.7%			
NC関連事業	221	214	254	268	219	-18.3%			
消費者関連事業	△ 23	△ 24	△ 22	△ 18	△ 14	-			
その他の事業	19	39	72	59	55	-6.3%			
消去または全社	△ 416	△ 410	△ 445	△ 329	△ 343				

(参考) 在外子会社の財務諸表の円換算に用いられた為替レート

(単位：円)

為替レート	11年度	12年度	13年度	13年度 (4-12月)	14年度 (4-12月)	増減	15年度 通期計画 (1-12月)
米ドル	79.79	79.80	97.72	99.35	106.72	7.37	120.00
ユーロ	111.12	102.55	129.77	132.16	140.20	8.04	130.00

ROE/EPS/配当	11年度	12年度	13年度	14年度 (4-12月)	15年度 通期計画 (1-12月)
自己資本純利益率 (ROE)	7.8	9.7	10.8	9.2	4.9
1株当たり純利益 (EPS:円)	165.2	221.9	278.1	264.2	147.7
1株当たり配当金 (円)	45.0	58.0	65.0	75.0	100.0
配当性向	27.2%	26.1%	23.4%	28.4%	67.7%

(単位：億円)

キャッシュ・フローの状況	11年度	12年度	13年度	14年度 (4-12月)	増減
営業活動によるキャッシュフロー	1,476	1,193	2,264	885	△ 1,379
投資活動によるキャッシュフロー	△ 1,076	△ 912	△ 1,085	△ 287	798
財務活動によるキャッシュフロー	△ 411	△ 719	△ 667	△ 360	307
現金及び現金同等物の期末残高	3,842	3,476	4,175	4,565	390

Ⅱ. 連結損益計算書

(単位：億円)

	11年度	%	12年度	%	13年度	%	13年度 (4-12月) 決算同一期間 ＜未監査＞	%	14年度 (4-12月) 決算同一期間	%	増減率
売上高	11,546	100.0%	12,181	100.0%	14,528	100.0%	11,342	100.0%	12,243	100.0%	7.9%
売上原価	3,893	33.7%	3,938	32.3%	4,416	30.4%	3,468	30.6%	3,463	28.3%	-0.1%
売上総利益	7,653	66.3%	8,242	67.7%	10,111	69.6%	7,874	69.4%	8,780	71.7%	11.5%
販売費及び一般管理費	6,166	53.4%	6,546	53.7%	8,124	55.9%	6,044	53.3%	6,815	55.7%	12.8%
販売促進費	1,744		1,562		1,920		1,540		1,880		
給料及び賞与	813		854		1,071		848		899		
賞与引当金繰入額	98		95		112		41		53		
退職給付費用	77		78		46		30		17		
役員退職慰労引当金繰入額	7		6		5		4		3		
役員賞与引当金繰入額	4		3		6		3		6		
減価償却費	147		145		169		130		229		
のれん償却額	47		48		37		30		38		
研究開発費	1,592	13.8%	1,924	15.8%	2,490	17.1%	1,652	14.6%	1,729	14.1%	4.6%
その他	1,638		1,830		2,267		1,767		1,960		
営業利益	1,487	12.9%	1,697	13.9%	1,987	13.7%	1,831	16.1%	1,965	16.1%	7.4%
営業外収益	86		166		188		181		231		
受取利息	16		14		13		10		13		
受取配当金	13		15		13		9		10		
負ののれん償却額	25		25		26		20		18		
持分法による投資利益	12		31		32		27		39		
為替差益	-		62		79		95		129		
その他	21		20		25		21		23		
営業外費用	52		18		23		16		24		
支払利息	17		12		12		10		17		
為替差損	27		-		-		-		-		
その他	7		6		11		7		8		
経常利益	1,521	13.2%	1,845	15.1%	2,152	14.8%	1,995	17.6%	2,172	17.7%	8.9%
特別利益	12		3		20		13		14		
固定資産売却益	2		1		5		4		1		
持分変動利益	3		-		-		-		-		
投資有価証券売却益	-		-		3		0		0		
子会社株式売却益	-		-		3		3		-		
補助金収入	-		-		9		6		9		
その他	6		1		0		0		4		
特別損失	109		78		70		24		84		
固定資産除却損	6		7		9		5		6		
減損損失	27		26		34		14		54		
投資有価証券評価損	37		44		2		0		15		
割増退職金	-		-		19		-		6		
事業分離における移転損失	7		-		-		-		-		
事業整理損失引当金繰入額	22		-		-		-		-		
災害による損失	3		-		-		-		-		
その他	8		1		6		4		4		
税金等調整前当期純利益	1,424		1,769		2,102		1,984		2,103		
法人税、住民税及び事業税	550		620		813		545		462		
法人税等調整額	△ 54		△ 82		△ 236		33		198		
法人税等合計	496		538		577		579		661		14.2%
少数株主利益	6		7		16		12		11		
当期純利益	922	8.0%	1,224	10.1%	1,510	10.4%	1,394	12.3%	1,431	11.7%	2.7%

Ⅱ－１．主要事業会社の状況

(単位：億円)

大塚製薬	11年度	12年度	13年度	14年度(4-12月) 決算同一期間
売上高	5,350	5,980	7,288	5,420
営業利益	1,113	1,290	1,911	1,307

(単位：億円)

大鵬薬品	11年度	12年度	13年度	14年度(4-12月) 決算同一期間
売上高	1,243	1,250	1,258	914
営業利益	163	152	98	66

(単位：億円)

大塚製薬工場	11年度	12年度	13年度	14年度(4-12月) 決算同一期間
売上高	1,007	1,029	1,060	793
営業利益	75	83	80	45

(単位：億円)

大塚化学	11年度	12年度	13年度	14年度(4-12月) 決算同一期間
売上高	545	546	301	221
営業利益	7	28	18	14

(単位：億円)

大塚食品	11年度	12年度	13年度	14年度(4-12月) 決算同一期間
売上高	618	574	559	416
営業利益	8	1	16	23

(参考)

(単位：億円)

大塚アメリカファーマシューティカルInc.	11年度	12年度	13年度	14年度(4-12月) 決算同一期間 <未監査>
売上高	3,281	3,521	4,819	4,536
営業利益(△損失)	88	67	△ 92	50

(単位：億円)

大塚倉庫	11年度	12年度	13年度	14年度(4-12月) 決算同一期間
売上高	392	406	428	338
営業利益	19	25	29	19

II-2. 主要品目の状況

【医療関連事業主要品目 売上高】

(単位：億円)

製品	販売	11年度	12年度	13年度	13年度 (4-12月) 決算同一期間 <未監査>	14年度 (4-12月) 決算同一期間	増減率	15年度	15年度	14年度
								上期計画 (1-6月)	通期計画 (1-12月)	(1-12月)実績 決算同一期間 <未監査>
抗精神病薬 エビリファイ	大塚製薬	4,116	4,385	5,757	4,558	5,074	11.3%	2,230	2,820	6,542
米国		3,161	3,361	4,555	3,653	4,165	14.0%	1,640	1,800	5,225
<百万ドル>		<3,960>	<4,208>	<4,659>	<3,675>	<3,900>	6.1%	<1,365>	<1,500>	<4,931>
日本		248	286	344	250	237	-5.3%	180	390	331
その他		707	739	858	655	672	2.6%	410	630	986
抗精神病薬 アリピプラソール持続性懸濁注射剤 エビリファイメンテナ	大塚製薬			43	38	144	278.6%	155	400	171
抗血小板剤 プレタール	大塚製薬	503	458	442	349	262	-24.9%	160	315	355
日本		441	401	368	294	207	-29.8%	125	235	281
その他		62	57	74	54	55	1.6%	35	80	74
胃炎・胃潰瘍治療剤 ムコスタ	大塚製薬	287	230	220	172	129	-25.4%	80	155	177
日本		260	205	188	149	101	-31.9%	60	115	141
その他		27	25	31	24	27	14.9%	20	40	36
抗悪性腫瘍剤 ティーエスワン	大塚製薬	365	370	374	306	240	-21.8%	140	310	307
抗悪性腫瘍剤 ユーエフティ	大塚製薬	129	112	95	75	63	-16.4%	35	70	82
還元型葉酸製剤 ユーゼル	大塚製薬	127	132	119	92	79	-14.2%	50	100	106
抗悪性腫瘍剤 ロンサーフ	大塚製薬					23		30	90	23
尿失禁・頻尿治療剤 ハップフォー	大塚製薬	63	56	47	38	28	-25.6%	20	35	38
5-HT ₃ 受容体拮抗型制吐剤 アロキシ	大塚製薬	79	100	110	84	88	3.7%	55	115	113
抗悪性腫瘍剤 アブラキサン	大塚製薬	32	37	88	65	82	26.0%	65	155	105
抗てんかん剤 イーケブラ	大塚製薬	48	105	158	115	132	15.3%	100	245	176
パソプレシンV ₂ 受容体拮抗剤 サムスカ	大塚製薬	67	128	210	153	208	36.4%	190	415	265
ドライアイ治療薬 ムコスタ点眼液	大塚製薬	1	10	29	20	28	38.5%	25	50	36
パーキンソン病・RLS治療薬* ニュープロ・パッチ	大塚製薬		2	26	17	47	179.7%	40	95	56
抗悪性腫瘍剤 スプリセル共同事業	大塚製薬	76	120	261	200	229	14.2%	155	310	289
抗生物質製剤 ゾシン及びタゾシン(原薬供給)	大塚製薬	107	124	145	97	118	22.1%	60	130	167
診断薬計	大塚製薬	79	88	126	75	85	13.3%	75	135	136
臨床栄養計	大塚製薬工場	960	964	1,034	820	815	-0.5%	510	1,070	1,046
日本		886	888	916	722	682	-5.5%	420	875	876
その他		74	76	118	98	133	36.3%	90	195	170
医療関連事業計(輸出除く)	日本	3,265	3,518	3,729	2,837	2,737	-3.5%	1,820	3,840	3,616
医療関連事業計	計	7,822	8,509	10,351	8,011	8,835	10.3%	4,890	8,890	11,418
契約一時金・マイルストーン等		149	415	220	177	204	14.8%	130	635	256

*RLS：レストレスレッグス症候群

【NC関連事業主要品目実績】

(単位：万ケース)

製品	販売	11年度	12年度	13年度	13年度 (4-12月) 決算同一期間	14年度 (4-12月) 決算同一期間	増減率
ポカリスエット 1C/S：24本他 (万C/S)	大塚製薬						
日本		2,912	2,709	2,860	2,430	2,006	-17.4%
その他		1,963	2,151	2,684	2,173	2,256	3.8%
SOYJOY 1C/S：48本 (万C/S)	大塚製薬						
日本		100	88	109	91	107	17.6%
その他		20	12	16	12	12	0.6%
オロナミンC 1C/S：50本 (万C/S)	大塚製薬	1,081	1,067	1,105	898	830	-7.6%
カロリーメイト 1C/S：4本×30他 (万C/S)	大塚製薬	351	335	340	262	280	6.9%
チオピタドリンク 1C/S：5本 (万C/S)	大鵬薬品	532	489	402	326	290	-11.2%
ソルマック (万本)	大鵬薬品	1,579	1,588	1,479	1,228	1,174	-4.4%

*NC製品の海外実績は連結対象会社のみの実績です。

【消費者関連事業主要品目実績】

(単位：万ケース)

製品	販売	11年度	12年度	13年度	13年度 (4-12月) 決算同一期間	14年度 (4-12月) 決算同一期間	増減率
ウォーター類 1C/S：24本 (万C/S)	大塚食品	679	567	580	475	396	-16.6%
ネスカフェ 1C/S：24本 (万C/S)	大塚食品	616	536	448	350	270	-22.9%
マッチ 1C/S：24本 (万C/S)	大塚食品	451	521	514	418	447	6.9%
その他(茶系飲料他) 1C/S：24本 (万C/S)	大塚食品	317	300	265	211	177	-16.1%

【その他の事業主要品目 売上高】

(単位：億円)

製品	販売	11年度	12年度	13年度	13年度 (4-12月) 決算同一期間	14年度 (4-12月) 決算同一期間	増減率
機能化学品	大塚化学	279	266	335	250	266	6.4%
ファインケミカル	大塚化学	93	102	101	73	73	-0.1%

II-3. セグメント情報

外部顧客に対する売上高（売先別情報）

（単位：億円）

事業種類別	11年度	12年度	13年度	13年度（4-12月） 決算同一期間 <未監査>	14年度（4-12月） 決算同一期間	増減率
連結売上高	11,546	12,181	14,528	11,342	12,243	7.9%
医療関連事業	7,822	8,509	10,351	8,011	8,835	10.3%
日本	3,265	3,518	3,729	2,837	2,737	-3.5%
北米	3,611	3,890	5,305	4,072	4,816	18.3%
その他	947	1,100	1,317	1,102	1,283	16.3%
NC関連事業	2,513	2,469	2,811	2,293	2,327	1.5%
日本	1,474	1,423	1,475	1,216	1,098	-9.7%
北米	458	498	598	501	558	11.4%
その他	581	548	739	575	671	16.6%
消費者関連事業	480	452	438	346	344	-0.8%
日本	420	392	366	290	279	-3.7%
北米	54	54	69	53	61	14.7%
その他	6	6	3	3	3	11.2%
その他の事業	731	750	928	691	737	6.5%
日本	591	620	714	531	559	5.2%
北米	13	14	23	17	18	1.1%
その他	127	116	190	143	160	12.4%
日本計	5,749	5,953	6,283	4,875	4,673	-4.1%
北米計	4,135	4,457	5,996	4,644	5,453	17.4%
その他計	1,662	1,771	2,249	1,823	2,117	16.1%
海外売上高	5,797	6,227	8,244	6,467	7,570	17.0%
海外売上高比率	50.2%	51.1%	56.8%	57.0%	61.8%	

所在地別

（単位：億円）

	11年度	12年度	13年度	13年度（4-12月） 決算同一期間 <未監査>	14年度（4-12月） 決算同一期間	増減率
連結売上高	11,546	12,181	14,528	11,342	12,243	7.9%
日本*	7,791	8,425	9,821	7,452	7,382	-0.9%
北米*	4,375	4,741	6,521	5,233	6,019	15.0%
その他*	1,424	1,382	2,044	1,591	1,896	19.2%
消去または全社	△ 2,044	△ 2,367	△ 3,859	△ 2,934	△ 3,054	

*「セグメント間の内部売上高又は振替高」を含む売上高

（単位：億円）

	11年度	12年度	13年度	13年度（4-12月） 決算同一期間 <未監査>	14年度（4-12月） 決算同一期間	増減率
所在地別利益（営業利益）	1,487	1,697	1,987	1,831	1,965	7.4%
日本	1,425	1,608	2,175	1,856	1,562	-15.8%
北米	144	162	△ 50	△ 8	128	
その他	37	64	19	△ 8	168	
消去または全社	△ 120	△ 138	△ 157	△ 9	107	

Ⅱ-4. 販売費および一般管理費の状況

							(単位：億円)		
販売費・一般管理費	11年度	12年度	13年度	13年度 (4-12月) 決算同一期間 <未監査>	14年度 (4-12月) 決算同一期間	増減率	15年度 上期計画 (1-6月)	15年度 通期計画 (1-12月)	14年度 (1-12月)実績 決算同一期間 <未監査>
売上高	11,546	12,181	14,528	11,342	12,243	7.9%	7,100	13,700	15,718
販売費・一般管理費	6,166	6,546	8,124	6,044	6,815	12.8%	4,400	8,200	9,069
(対売上高比率)	53.4%	53.7%	55.9%	53.3%	55.7%		62.0%	59.9%	57.7%
販売促進費	1,744	1,562	1,920	1,540	1,880	22.1%			
人件費	998	1,037	1,240	920	979	6.4%			
広告宣伝費	251	295	342	279	260	-6.9%			
研究開発費	1,592	1,924	2,490	1,652	1,729	4.6%	1,150	2,300	2,498
(対売上高比率)	13.8%	15.8%	17.1%	14.6%	14.1%		16.2%	16.8%	15.9%
うち医療関連事業	1,493	1,835	2,408	1,636	1,661	1.5%	1,100	2,200	2,403

						(単位：人)
連結従業員数	11年度	12年度	13年度	14年度	増減	
国内	13,808	13,732	14,116	14,285	169	
海外	10,787	11,598	14,172	15,197	1,025	
医療関連事業	14,063	14,660	16,578	17,057	479	
うちMR数(国内)	2,297	2,329	2,340	2,317	△ 23	
NC関連事業	5,422	5,729	6,405	7,022	617	
消費者関連事業	819	831	654	540	△ 114	
その他事業	2,490	2,429	2,928	3,207	279	
全社(共通)	1,801	1,681	1,723	1,656	△ 67	
連結会社従業員数	24,595	25,330	28,288	29,482	1,194	

							(単位：億円)		
設備投資の状況	11年度	12年度	13年度	13年度 (4-12月) 決算同一期間 <未監査>	14年度 (4-12月) 決算同一期間	増減	15年度 上期計画 (1-6月)	15年度 通期計画 (1-12月)	14年度 (1-12月)実績 決算同一期間 <未監査>
設備投資額	433	633	1,790	1,467	882	△ 584	4,100	4,500	1,173
医療関連事業	208	380	1,545	1,317	317	△ 1000			
NC関連事業	115	149	101	64	319	255			
消費者関連事業	20	27	29	24	29	5			
その他事業	46	40	44	25	186	161			
全社共通	45	37	71	37	32	△ 5			

							(単位：億円)		
減価償却の状況	11年度	12年度	13年度	13年度 (4-12月) 決算同一期間 <未監査>	14年度 (4-12月) 決算同一期間	増減	15年度 上期計画 (1-6月)	15年度 通期計画 (1-12月)	14年度 (1-12月)実績 決算同一期間 <未監査>
減価償却費	481	455	498	378	455	77	340	720	598
医療関連事業	228	219	256	196	279	84			
NC関連事業	131	121	133	101	96	△ 5			
消費者関連事業	21	20	17	13	12	△ 2			
その他事業	51	46	45	34	37	2			
消去又は全社	50	49	46	34	32	△ 3			

Ⅲ. 連結貸借対照表

<資産の部>

(単位：億円)

	11年度末	12年度末	13年度末	14年度末	構成比	増減
流動資産	10,123	10,806	11,688	12,456	57.2%	768
現金及び預金	4,116	4,144	4,553	5,231		678
受取手形及び売掛金	2,635	3,181	3,273	4,064		791
有価証券	1,518	1,378	1,180	485		△ 694
商品及び製品	608	712	838	800		△ 38
仕掛品	269	258	306	318		12
原材料及び貯蔵品	317	353	374	419		45
繰延税金資産	343	408	545	378		△ 168
その他	322	378	625	765		141
貸倒引当金	△ 4	△ 5	△ 6	△ 5		1
固定資産	6,544	6,985	8,595	9,325	42.8%	730
有形固定資産	2,555	2,760	3,152	3,448		296
無形固定資産	671	739	1,923	2,212		289
のれん	368	378	706	932		226
その他	303	361	1,217	1,280		63
投資その他の資産	3,318	3,487	3,520	3,666		145
投資有価証券	2,670	2,763	2,685	2,708		23
出資金	233	316	360	425		65
長期貸付金	13	9	53	56		4
退職給付に係る資産	-	-	111	175		64
繰延税金資産	253	265	169	155		△ 15
その他	163	158	150	155		5
投資損失引当金	△ 10	△ 16	△ 1	△ 1		△ 0
貸倒引当金	△ 5	△ 8	△ 7	△ 8		△ 1
繰延資産	1	1	1	1	0.0%	△ 0
資産合計	16,668	17,792	20,284	21,782	100%	1,498

<負債の部>

(単位：億円)

	11年度末	12年度末	13年度末	14年度末	構成比	増減
負債合計	4,440	4,541	5,176	5,196	23.9%	19
流動負債	3,114	3,465	4,374	4,370	20.1%	△ 4
支払手形及び買掛金	948	975	1,329	1,308		△ 21
短期借入金	397	518	534	702		168
リース債務	30	26	22	21		△ 1
未払法人税等	338	335	511	145		△ 366
賞与引当金	161	159	187	86		△ 101
役員賞与引当金	4	3	6	6		0
返品調整引当金	1	2	1	0		△ 0
その他	1,234	1,447	1,785	2,102		318
固定負債	1,326	1,077	802	826	3.8%	23
長期借入金	259	63	143	223		80
リース債務	58	59	57	58		1
繰延税金負債	80	113	167	120		△ 46
退職給付に係る負債	-	-	81	109		28
退職給付引当金	447	406	-	0		0
役員退職慰労引当金	31	31	26	28		2
負ののれん	265	240	215	197		△ 19
その他	187	166	113	91		△ 22

<純資産の部>

純資産合計	12,228	13,251	15,108	16,586	76.1%	1,478
株主資本合計	12,677	13,420	14,383	15,379	70.6%	997
資本金	817	817	817	817		0
資本剰余金	5,106	5,104	5,129	5,127		△ 1
利益剰余金	6,754	7,683	8,916	9,909		993
自己株式	△ 0	△ 184	△ 479	△ 474		5
評価・換算差額等	△ 591	△ 315	463	899	4.1%	436
その他有価証券評価差額金	8	83	138	132		△ 7
繰延ヘッジ損益	0	0	△ 0	4		4
為替換算調整勘定	△ 599	△ 398	122	572		450
退職給付に係る調整累計額	-	-	203	192		△ 12
新株予約権	11	1	1	0	0.0%	△ 1
少数株主持分	130	145	261	308	1.4%	47
負債純資産合計	16,668	17,792	20,284	21,782	100.0%	1,498

IV. 連結キャッシュフロー計算書

(単位：億円)

	11年度	12年度	13年度	14年度	増減
営業活動によるキャッシュ・フロー					
税金等調整前当期純利益	1,424	1,769	2,102	2,103	0
減価償却費	434	406	460	417	△ 43
減損損失	27	26	34	54	20
のれん償却額	22	24	11	20	9
退職給付に係る負債及び資産の増減額	-	-	△ 138	△ 96	42
退職給付引当金の増減額 (△は減少)	5	△ 47	-	-	-
貸倒引当金の増減額 (△は減少)	4	2	△ 2	△ 2	0
事業整理損失引当金の増減額 (△は減少)	22	△ 3	△ 19	-	19
受取利息及び受取配当金	△ 28	△ 29	△ 25	△ 22	3
支払利息	17	12	12	17	4
持分法による投資損益 (△は益)	△ 12	△ 31	△ 32	△ 39	△ 7
子会社株式売却損益 (△は益)	-	-	△ 3	-	3
持分変動損益 (△は益)	△ 3	-	-	-	-
事業分離における移転損失	7	-	-	-	-
売上債権の増減額 (△は増加)	△ 257	△ 472	124	△ 613	△ 737
たな卸資産の増減額 (△は増加)	△ 74	△ 55	△ 18	177	195
仕入債務の増減額 (△は減少)	85	△ 39	196	△ 39	△ 234
長期前受収益の増減額 (△は減少)	△ 73	△ 19	△ 77	△ 56	21
その他	173	257	233	△ 205	△ 438
小計	1,772	1,801	2,858	1,716	△ 1,142
利息及び配当金の受取額	69	72	80	71	△ 9
利息の支払額	△ 20	△ 12	△ 12	△ 17	△ 5
法人税等の支払額	△ 344	△ 668	△ 661	△ 885	△ 224
営業活動によるキャッシュ・フロー	1,476	1,193	2,265	885	△ 1,379
投資活動によるキャッシュ・フロー					
有価証券の増減額 (△は増加)	△ 70	△ 200	127	196	69
有形固定資産の取得による支出	△ 360	△ 505	△ 488	△ 329	159
無形固定資産の取得による支出	-	-	△ 212	△ 71	141
有形固定資産の売却による収入	7	3	12	5	△ 7
投資有価証券の取得による支出	△ 314	△ 167	△ 53	△ 97	△ 44
投資有価証券の売却及び償還による収入	174	162	124	13	△ 110
出資金の払込による支出	△ 3	△ 33	△ 11	△ 1	10
事業移転による収入	14	-	-	-	-
事業譲受による支出	△ 13	-	-	-	-
連結の範囲の変更を伴う子会社株式の取得による支出	-	△ 15	△ 954	△ 267	687
貸付けによる支出	△ 23	△ 7	△ 223	△ 28	196
貸付金の回収による収入	6	14	6	3	△ 2
定期預金の増減額 (△は増加)	△ 475	△ 91	591	285	△ 306
その他	△ 19	△ 73	△ 5	3	7
投資活動によるキャッシュ・フロー	△ 1,076	△ 912	△ 1,085	△ 287	798
財務活動によるキャッシュ・フロー					
短期借入金の増減額 (△は減少)	32	11	50	△ 42	△ 92
長期借入れによる収入	23	34	79	94	15
長期借入金の返済による支出	△ 238	△ 161	△ 130	△ 18	112
自己株式の処分による収入	-	2	4	4	0
自己株式の取得による支出	-	△ 200	△ 300	△ 0	300
配当金の支払額	△ 268	△ 293	△ 328	△ 379	△ 52
少数株主への配当金の支払額	△ 4	△ 5	△ 4	△ 4	0
少数株主からの払込みによる収入	-	-	-	8	8
その他	45	△ 107	△ 38	△ 22	16
財務活動によるキャッシュ・フロー	△ 411	△ 719	△ 667	△ 360	307
現金及び現金同等物に係る換算差額	△ 14	62	95	143	48
現金及び現金同等物の増減額 (△は減少)	△ 24	△ 376	607	382	△ 226
現金及び現金同等物の期首残高	3,873	3,842	3,476	4,175	700
連結の範囲の変更に伴う現金及び現金同等物の増減額 (△は減少)	△ 7	9	92	10	△ 83
決算期変更に伴う現金及び現金同等物の増減 (△は減少)	-	-	-	△ 1	△ 1
現金及び現金同等物の期末残高	3,842	3,476	4,175	4,565	390

V. 株主の状況

【所有者別状況】

2014年12月31日現在

区分	株式の状況（1単元の株式数100株）								単元未満株式の 状況（株）
	政府及び 地方公共団体	金融機関	金融商品 取引業者	その他の 法人	外国法人等		個人その他	合計	
					個人以外	個人			
株主数（人）	—	127	54	447	623	31	56,385	57,667	—
所有株式数（単元）	—	1,578,104	55,681	999,816	1,566,642	137	1,376,603	5,576,983	137,317
所有株式数の割合 （%）	—	28.30%	1.00%	17.93%	28.09%	0.00%	24.68%	100.00%	—

（注） 1. 自己株式16,037,940株は、「個人その他」に160,379単元及び「単元未満株式の状況」に40株を含めて記載しております。
2. 株主数は、単元未満株式のみを所有する株主の人数を含めております。

【大株主の状況】

2014年12月31日現在

氏名又は名称	住所	所有株式数	発行済株式総数に対する 所有株式数の割合（%）
		（千株）	
野村信託銀行㈱ 大塚創業家持株会信託口	東京都千代田区大手町2-2-2	62,674	11.24
日本トラスティ・サービス信託銀行㈱ （信託口）	東京都中央区晴海1-8-11	45,936	8.24
大塚エステート㈱	大阪府大阪市中央区大手通3-3-3	22,871	4.10
大塚グループ従業員持株会	東京都港区港南2-16-4	16,592	2.97
日本マスタートラスト信託銀行㈱ （信託口）	東京都港区浜松町2-11-3	14,140	2.54
㈱阿波銀行	徳島県徳島市西船場町2-24-1	10,971	1.97
大塚アセット㈱	徳島県鳴門市鳴門町土佐泊浦字福池17-4	7,380	1.32
THE BANK OF NEWYORK MELLON SA/NV10 （常任代理人 ㈱三菱東京UFJ銀行）	RUE MONTROYERSTRAAT 46, 1000 BRUSSELS, BELGIUM （東京都千代田区丸の内2-7-1 決済事業部）	6,403	1.15
㈱メディアバルホールディングス	東京都中央区八重洲2-7-15	6,148	1.10
CBNY-GOVERNMENT OF NORWAY （常任代理人 シティバンク銀行㈱）	388 GREENWICH STREET, NEW YORK, NY 10013 USA （東京都新宿区新宿6-27-30）	5,820	1.04
計	—	198,935	35.67

（注） 1. 日本トラスティ・サービス信託銀行㈱と日本マスタートラスト信託銀行㈱の株式は、複数の信託口をまとめた数字になります。
2. 自己株式16,037,940株は大株主から除いております。但し所有株式数の割合計算には自己株式を含めております。

VI. 開発品の状況

大塚グループ 開発品目一覧表

(2014年12月末時点)

開発コード または「製品名」	一般名	オリジン	薬効/分類	効能/剤型	国/地域	開発段階
中枢神経系領域						
OPC-14597 「エビリファイ/ABILIFY*」 「Abilify Maintena*」 ：持続性注射剤	アリピプラゾール	大塚製薬	ドパミンバーチャル アゴニスト	統合失調症/持続性注射剤	日	申請中
				自閉症/経口剤	日	Phase III
				トゥレット障害/錠剤	米	承認
				双極性障害/持続性注射剤	日・米・欧	Phase III
				アルツハイマー型認知症に伴う アジテーション/経口剤	日	Phase III
L059 「イーケブラ」	レベチラセタム	UCB	抗てんかん剤	てんかん全般発作/経口剤	日	Phase III
				てんかん部分発作の単剤療法 /経口剤、注射剤	日	申請中
OPC-34712	プレクスピプラゾール	大塚製薬	ドパミンバーチャル アゴニスト	大うつ病補助療法/経口剤	米 欧	申請中 Phase III
				統合失調症/経口剤	米 日・欧	申請中 Phase III
				注意欠陥・多動性障害(成人) /経口剤	米	Phase II
				アルツハイマー型認知症に伴う アジテーション/経口剤	米・欧	Phase III
				心的外傷後ストレス障害(PTSD)/ 経口剤	米・欧	Phase III
Lu AE58054	idalopirdine	Lundbeck	選択的セロトニン5-HT _{2A} 受容体拮抗剤	アルツハイマー病/経口剤	米・欧	Phase III
ASC-01	アリピプラゾール・ セルトラリン	大塚製薬	ドパミンバーチャルアゴニスト/ 選択的セロトニン再取り込み阻害剤	大うつ病/経口剤	日・アジア	Phase III
AVP-923	デキストロメトルフアン・ キニジン	アバニア	NMDA受容体阻害/ シグマ1受容体アゴニスト	アルツハイマー型認知症に伴う アジテーション/経口剤	米	Phase II
				パーキンソン病に伴う ジスキネジア/経口剤	米	Phase II
AVP-786	重水素化デキストロメトルフアン・ キニジン	アバニア	NMDA受容体阻害/ シグマ1受容体アゴニスト	大うつ病補助療法/経口剤	米	Phase II
AVP-825	スマトリプタン	アバニア	セロトニン5HT _{1B/1D} 受容体アゴニスト	急性片頭痛/吸入剤	米	申請中
TAS-205		大鵬薬品	PGD合成酵素阻害薬	デュシェンヌ型筋ジストロフィー (DMD)/経口剤	日	Phase I

注1： 大塚グループでは、原則としてPhase II 以上の臨床試験について開示していますが、抗がん剤等はPhase I についても公開しています。

注2： アバニア社のハイブライン (AVP-923, AVP-786, AVP-825) は2015年1月以降の後発事項だが、重要品目のため掲載。

*： 海外での販売名

大塚グループ 開発品目一覧表

(2014年12月末時点)

開発コード または「製品名」	一般名	オリジン	薬効/分類	効能/剤型	国/地域	開発段階
がん領域						
ABI-007 「アブラキサン」	バクリタキセル (アルブミン懸濁型)	セルジーン	抗がん剤(ナノ製剤)	肺癌/注射剤	日	承認
S-1 「ティーエスワン」 日本 「TEYSUNO*」 欧州	テガフル・ギメラシル・ オテラシル	大鵬薬品	抗がん剤(代謝拮抗剤)	子宮頸がん/経口剤	日・アジア	Phase III
TAS-102 「ロンサーフ」	トリフルリジン・ チピラシル	大鵬薬品	抗がん剤	結腸・直腸がん/経口剤	米 欧 アジア	申請中 Phase III Phase III
TAS-118	テガフル・ギメラシル・ オテラシル・ホリナート	大鵬薬品	抗がん剤(代謝拮抗剤)	肺癌/経口剤	日・アジア	Phase III
「SATIVEX*」	nabiximols	GWファーマ シューティカルズ	カンナビノイド(THC, CBD)	がん性疼痛/ 口腔内スプレー製剤	米	Phase III
OCV-101		オンコセラピー サイエンス	治療用がんワクチン	肺癌/注射剤	日	Phase II
「スプリセル」	ダサチニブ	BMS	抗がん剤(分子標的薬)	肺癌/経口剤	米・欧	Phase II
SGL-110		アステックス	抗がん剤	卵巣がん/注射剤	米・欧	Phase II
				肝細胞がん/注射剤	米・欧	Phase II
				急性骨髄性白血病・ 骨髄異形成症候群/注射剤	米	Phase II
AT13387		アステックス	抗がん剤(分子標的薬)	前立腺がん/注射剤	米・欧	Phase II
				非小細胞肺癌/注射剤	米・欧	Phase II
AT7519		アステックス	抗がん剤(分子標的薬)	多発性骨髄腫/注射剤	米	Phase II
ASTX727		アステックス	抗がん剤	骨髄異形成症候群/経口剤	米	Phase I
ET-743	トラベクテジン	ファーママー	抗がん剤	悪性軟部腫瘍/注射剤	日	Phase II**
OPB-31121		大塚製薬	抗がん剤(分子標的薬)	がん/経口剤	日・アジア	Phase I
OPB-51602		大塚製薬	抗がん剤(分子標的薬)	がん/経口剤	日・米 アジア	Phase I
OPB-111077		大塚製薬	抗がん剤	固形がん/経口剤	米・アジア	Phase I
OPB-111001		大塚製薬	抗がん剤	固形がん/経口剤	欧	Phase I
TAS-114		大鵬薬品	抗がん作用増強剤	固形がん/経口剤	日・米・欧	Phase I
TAS-115		大鵬薬品	抗がん剤(分子標的薬)	固形がん/経口剤	日	Phase I
TAS-116		大鵬薬品	抗がん剤(分子標的薬)	固形がん/経口剤	日	Phase I
TAS-119		大鵬薬品	抗がん剤(分子標的薬)	固形がん/経口剤	米・欧	Phase I
TAS-120		大鵬薬品	抗がん剤(分子標的薬)	固形がん/経口剤	日・米・欧	Phase I
TAS-121		大鵬薬品	抗がん剤(分子標的薬)	固形がん/経口剤	日	Phase I
OCV-501		大塚製薬	WT1標的がんワクチン	高齢者急性骨髄性白血病の 再発予防/注射剤	日・アジア	Phase II
OCV-C02		オンコセラピー サイエンス	治療用がんワクチン	大腸がん/注射剤	日	Phase I
OPC-12759	レバミピド	大塚製薬	口腔内粘膜保護・ 損傷粘膜修復剤	がん化学放射線療法に伴う 口腔粘膜炎/液剤	日	Phase II

注：大塚グループでは、原則としてPhase II以上の臨床試験について開示していますが、抗がん剤等はPhase Iについても公開しています。

*：薬水での販売名

**：後発事項（2015年1月以降のイベント）

<後発事項>

トラベクテジン/悪性軟部腫瘍：2015年1月に日本で申請

大塚グループ 開発品目一覧表

(2014年12月末時点)

開発コード または「製品名」	一般名	オリジン	薬効/分類	効能/剤型	国/地域	開発段階
循環器領域						
OPC-41061 「サムスカ/SAMSCA*」	トルバプタン	大塚製薬	バソプレシンV2 受容体拮抗剤	肝性浮腫/経口剤	アジア	申請中
				常染色体優性 多発性のう胞腎/経口剤	欧米	申請中 Phase III
				心性浮腫/経口剤	アジア	申請中
				がん性浮腫/経口剤	日	Phase II
				血液透析に伴う体液貯留 /経口剤	日	Phase II
				腹膜透析に伴う体液貯留 /経口剤	日	Phase II
OPC-108459		大塚製薬		発作性・持続性心房細動 /注射剤	日・米	Phase I
その他領域						
YP-18 「ソシン」	タゾバクタム・ ピペラシリン	大鵬薬品	抗生物質製剤	発熱性好中球減少症 /注射剤	日	申請中
TAC-202	ピラステン	Faes Farma	ヒスタミンH ₁ 受容体拮抗剤	アレルギー性鼻炎/経口剤	日	Phase III
				慢性蕁麻疹・皮膚そう痒症 /経口剤	日	Phase II / III
OPC-67683 「Delyba*」	デラマニド	大塚製薬	抗結核薬	多剤耐性肺結核/経口剤	米	Phase III
				小児多剤耐性肺結核/経口剤	欧	Phase II
OPC-12759E 「ムコスタ点眼液」	レバミピド	大塚製薬	ムチン産生促進剤	ドライアイ/点眼剤 MD(マルチドーズ)	日	Phase III
OPB-2045G 「オラネジン」	オラネキシジン	大塚製薬工場	消毒剤	手術部位(手術野)の 皮膚の消毒/外用剤	日	申請中
OPF-105	アミノ酸・糖・電解質・ 脂肪・ビタミン	大塚製薬工場	たん白アミノ酸製剤 その他の配合剤	末梢静脈栄養輸液/注射剤	日	Phase III
OPF-108	アミノ酸・糖・電解質・ ビタミン	大塚製薬工場	たん白アミノ酸製剤 その他の配合剤	高カロリー栄養輸液/注射剤	日	Phase III
OPC-6535	テトミラスト	大塚製薬	抗炎症剤	慢性閉塞性肺疾患 (COPD)/経口剤	日・米 アジア	Phase II
ACU-4429	emixustat	アキュセラ	ビジュアルサイクル モデュレーター	ドライ型加齢 黄斑変性/経口剤	米	Phase II b / III
OPA-6566		大塚製薬	アデノシンA _{2a} 受容体 作動剤	緑内障/点眼剤	米	Phase I / II
OPC-1085EL	カルテオロール・ ラタノプロスト	大塚製薬	アドレナリン性β受容体遮断薬 /プロスタグランジンF _{2α} 誘導体	緑内障/点眼剤	日	Phase III
OPA-15406		大塚製薬	PDE4 阻害剤	アトピー性皮膚炎/軟膏	米	Phase II
診断薬						
C13-URA	Uracil (2-13C)	大塚製薬	13C-uracil呼吸試験	胃排出能異常診断 /体内診断薬	米	Phase II
C13-CAC	Calcium (13C)	大塚製薬	13C-炭酸カルシウム呼吸試験	胃酸関連検査/体内診断薬	日	Phase II

注： 大塚グループでは、原則としてPhase II以上の臨床試験について開示していますが、抗がん剤等はPhase Iについても公開しています。
*： 海外での販売名

<2014年9月→2014年12月末変更点>

開発コード または製品名	一般名	オリジン	薬効分類	効能/剤型	国/地域	開発段階	2014年9月末 からの変更点
<中枢神経系領域>							
OPC-14597 「エビリファイ/ABILIFY*」	アリピプラゾール	大塚製薬	ドーパミンパーシャル アゴニスト	トウレット障害/経口剤	米	承認	12月承認
AVP-923	デキストロメトルファン・ キニジン	アバニア	NMDA受容体阻害/ シグマ1受容体アゴニスト	アルツハイマー型認知症に伴う アジテーション/経口剤	米	Phase II	新規追加
				パーキンソン病に伴う ジスキネジア/経口剤	米	Phase II	新規追加
AVP-786	重水素化デキストロメトルファン・ キニジン	アバニア	NMDA受容体阻害/ シグマ1受容体アゴニスト	大うつ病補助療法/経口剤	米	Phase II	新規追加
AVP-825	スマトリプタン	アバニア	5HT _{1B/1D} 受容体アゴニスト	急性片頭痛/吸入剤	米	申請中	新規追加
TAS-205		大鵬薬品	PGD合成酵素阻害薬	デュシェンヌ型筋ジストロフィー (DMD)	日	Phase I	新規追加

注： アバニア社のバイプライン（AVP-923, AVP-786, AVP-825）は、2015年1月以降の後発事項。

*： 海外での販売名

<がん・がんサポーター領域>

ABI-007 「アブラキサン」	バクリタキセル (アルブミン懸濁型)	セルジーン	抗がん剤(ナノ製剤)	膵がん/注射剤	日	承認	12月承認
TAS-102 「ロンサーフ」	トリフルリジン・ チピラシル	大鵬薬品	抗がん剤	結腸・直腸がん/経口剤	米	申請中	12月申請
ET-743	トラベクテジン	大鵬薬品	抗がん剤	悪性軟部腫瘍/注射剤	日	申請中	2015年1月申請

注： ET-743は、2015年1月以降の後発事項。



Otsuka-people creating new products
for better health worldwide