



— FACT BOOK —
2015年度2Q 決算 補足資料

大塚ホールディングス株式会社
Otsuka Holdings Co.,Ltd.

Otsuka-people creating new products for better health worldwide

世界の人々の健康のために革新的な製品を

この言葉には、

- 自らの手で独創的な製品を創る
- 健康に役立つ
- 世界の人々に貢献する

という思いが込められています。

私どもはこの理念のもと、大塚の遺伝子である「実証と創造」を受け継いで、「大塚だからできること」「大塚にしかできないこと」を日々実践しようと努め、革新的で創造性に富んだ医薬品や消費者商品等の幅広い製品・サービスを通じて、世界の人々の暮らしをサポートしてまいります。

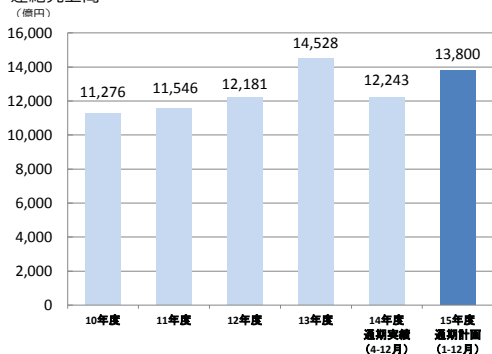
大塚グループは、健康に携わる企業にふさわしい文化と活力をはぐくみ、グローバルな視点から地域社会や自然環境との共生に配慮し、人々のより豊かで健康な暮らしに貢献したいと願っています。

会社名	大塚ホールディングス株式会社 Otsuka Holdings Co., Ltd.
本社所在地	〒101-0048 東京都千代田区神田司町2-9
東京本部所在地	〒108-8241 東京都港区港南2-16-4 品川グランドセントラルタワー 電話番号:03-6717-1410(代表)
設立年月日	2008年7月8日
代表取締役社長 兼 CEO	樋口 達夫 (ひぐち たつお)
資本金	816億90百万円
ホームページ	http://www.otsuka.com/jp/

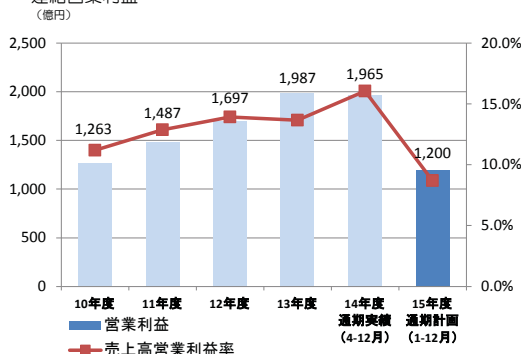
			ページ
I	財務ハイライト	2
II	連結損益計算書	4
II-1	主要品目の状況	5
II-2	セグメント情報	7
II-3	販売費及び一般管理費の状況	8
III	連結貸借対照表	9
IV	連結キャッシュフロー計算書	11
V	株主の状況	12
VI	開発品の状況	13

I. 財務ハイライト

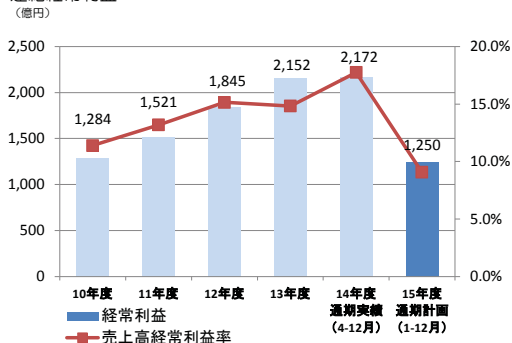
連結売上高



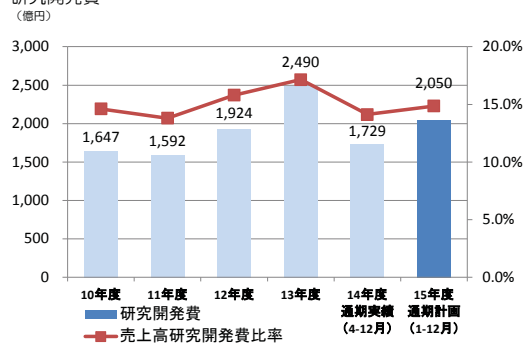
連結営業利益



連結経常利益



研究開発費



連結経営指標等

	10年度	11年度	12年度	13年度	14年度 (4-12月) 決算同一期間	14年度 (1-6月) 決算同一期間 <未監査>	15年度 2Q累計 (1-6月)	15年度 通期計画 (1-12月) 2015年8月公表分
売上高 (億円)	11,276	11,546	12,181	14,528	12,243	7,339	7,458	13,800
前期比	4.0%	2.4%	5.5%	19.3%	7.9%		1.6%	
営業利益 (億円)	1,263	1,487	1,697	1,987	1,965	829	1,032	1,200
前期比	28.2%	17.7%	14.1%	17.1%	7.4%		24.5%	
経常利益 (億円)	1,284	1,521	1,845	2,152	2,172	880	1,094	1,250
前期比	17.7%	18.5%	21.3%	16.7%	8.9%		24.4%	
当期純利益 (億円)	824	922	1,224	1,510	1,431	572	695	800
前期比	22.1%	11.9%	32.8%	23.3%	2.7%		21.4%	
研究開発費 (億円)	1,647	1,592	1,924	2,490	1,729	1,271	951	2,050
前期比	8.4%	-3.3%	20.8%	29.4%	4.6%		-25.2%	
海外売上高 (億円)	5,525	5,797	6,227	8,244	7,570	4,451	4,444	7,410
海外売上高比率	49.0%	50.2%	51.1%	56.8%	61.8%	60.6%	59.6%	

	10年度	11年度	12年度	13年度	14年度	14年度6月末 決算同一期間 <未監査>	15年度2Q (6月) 末
総資産 (億円)	15,897	16,668	17,792	20,284	21,782	19,963	24,934
純資産 (億円)	11,633	12,228	13,251	15,108	16,586	15,169	17,260
自己資本比率 (%)	72.4	72.5	73.7	73.2	74.7	74.6	67.9

<会計方針の変更に伴う遡及修正について>

2011年度1Qより、在外子会社等の収益及び費用の換算方法を期末レートから期中平均レートに変更しております。また、ライセンス許諾に伴う一時金収入を営業外収益から売上高に変更しております。このため、2010年度はこれらの会計方針の変更等を遡及して修正・組替えております。

(単位：億円)

事業セグメント別売上高	10年度	11年度	12年度	13年度	14年度 (4-12月) 決算同一期間	14年度(1-6月) 決算同一期間 <未監査>	15年度 2Q累計 (1-6月)	増減率	15年度 通期計画 (1-12月) 2015年8月公表分
連結売上高	11,276	11,546	12,181	14,528	12,243	7,339	7,458	1.6%	13,800
医療関連事業*	7,511	7,822	8,509	10,351	8,835	5,337	5,209	-2.4%	9,030
NC関連事業*	2,587	2,548	2,518	2,871	2,382	1,341	1,544	15.1%	3,300
消費者関連事業*	479	492	469	439	345	215	209	-2.8%	420
その他の事業*	1,069	1,086	1,117	1,303	1,022	664	718	8.3%	1,500
消去または全社	△ 370	△ 403	△ 431	△ 437	△ 342	△ 218	△ 222		△ 450

*「セグメント間の内部売上高又は振替高」を含む売上高

(単位：億円)

事業セグメント別営業利益	10年度	11年度	12年度	13年度	14年度 (4-12月) 決算同一期間	14年度(1-6月) 決算同一期間 <未監査>	15年度 2Q累計 (1-6月)	増減率	15年度 通期計画 (1-12月) 2015年8月公表分
連結営業利益	1,263	1,487	1,697	1,987	1,965	829	1,032	24.5%	1,200
医療関連事業	1,428	1,685	1,879	2,128	2,048	953	1,085	13.9%	
NC関連事業	184	221	214	254	219	72	119	64.9%	
消費者関連事業	△ 22	△ 23	△ 24	△ 22	△ 14	△ 3	△ 17		
その他の事業	44	19	39	72	55	32	36	11.4%	
消去または全社	△ 371	△ 416	△ 410	△ 445	△ 343	△ 226	△ 192		

(参考) 在外子会社の財務諸表の円換算に用いられた為替レート

(単位：円)

為替レート	10年度	11年度	12年度	13年度	14年度 (4-12月)	14年度(1-6月) 決算同一期間 <未監査>	15年度 2Q(1-6月)	増減	15年度 通期計画 (1-12月) 2015年8月公表分
米ドル	87.79	79.79	79.80	97.72	106.72	102.45	120.30	17.9	120.00
ユーロ	116.27	111.12	102.55	129.77	140.20	140.42	134.10	-6.3	134.00

ROE/EPS/配当	10年度	11年度	12年度	13年度	14年度 (4-12月)	14年度(1-6月) 決算同一期間 <未監査>	15年度 2Q(1-6月)	増減	15年度 通期計画 (1-12月) 2015年8月公表分
自己資本純利益率(ROE)	7.9	7.8	9.7	10.8	9.2	3.9	4.2	0.3	4.9
1株当たり純利益(EPS:円)	164.5	165.2	221.9	278.1	264.2	105.6	128.2	22.6	147.7
1株当たり配当金(円)	28.0	45.0	58.0	65.0	75.0	-	50.0	-	100.0
配当性向	17.3%	27.2%	26.1%	23.4%	28.4%	-	39.0%	-	67.7%

*2009年6月30日付で、株式1株につき20株の株式分割を行っております。

(単位：億円)

キャッシュ・フローの状況	10年度	11年度	12年度	13年度	14年度 (4-12月)	14年度(1-6月) 決算同一期間 <未監査>	15年度 2Q(1-6月)	増減
営業活動によるキャッシュフロー	877	1,476	1,193	2,264	885	802	2,275	1,473
投資活動によるキャッシュフロー	△ 1,315	△ 1,076	△ 912	△ 1,085	△ 287	21	△ 4,222	△ 4,244
財務活動によるキャッシュフロー	1,136	△ 411	△ 719	△ 667	△ 360	△ 41	2,137	2,178
現金及び現金同等物の期末残高	3,873	3,842	3,476	4,175	4,565	5,017	4,635	△ 382

Ⅱ. 連結損益計算書

(単位：億円)

	10年度	%	11年度	%	12年度	%	13年度	%	14年度 (4-12月) 決算同一期間	%	14年度(1-6月) 決算同一期間 <未監査>	%	15年度 2Q累計 (1-6月)	%	増減率
売上高	11,276	100.0%	11,546	100.0%	12,181	100.0%	14,528	100.0%	12,243	100.0%	7,339	100.0%	7,458	100.0%	1.6%
売上原価	3,790	33.6%	3,893	33.7%	3,938	32.3%	4,416	30.4%	3,463	28.3%	2,179	29.7%	2,151	28.8%	-1.3%
売上総利益	7,486	66.4%	7,653	66.3%	8,242	67.7%	10,111	69.6%	8,780	71.7%	5,160	70.3%	5,307	71.2%	2.8%
販売費及び一般管理費	6,223	55.2%	6,166	53.4%	6,546	53.7%	8,124	55.9%	6,815	55.7%	4,332	59.0%	4,275	57.3%	-1.3%
販売促進費	1,796		1,744		1,562		1,920		1,880		1,069		1,154		
給料及び賞与	803		813		854		1,071		899		485		664		
賞与引当金繰入額	96		98		95		112		53		153		65		
退職給付費用	71		77		78		46		17		22		16		
役員退職慰労引当金繰入額	6		7		6		5		3		2		-		
役員賞与引当金繰入額	3		4		3		6		6		10		-		
減価償却費	141		147		145		169		229		124		-		
のれん償却額	46		47		48		37		38		22		128		
研究開発費	1,647	14.6%	1,592	13.8%	1,924	15.8%	2,490	17.1%	1,729	14.1%	1,271	17.3%	951	12.7%	-25.2%
その他	1,615		1,638		1,830		2,267		1,960		1,173		1,297		
営業利益	1,263	11.2%	1,487	12.9%	1,697	13.9%	1,987	13.7%	1,965	16.1%	829	11.3%	1,032	13.8%	24.5%
営業外収益	108		86		166		188		231		97		97		
受取利息	13		16		14		13		13		6		8		
受取配当金	12		13		15		13		10		9		10		
負のれん償却額	25		25		25		26		18		12		15		
持分法による投資利益	37		12		31		32		39		57		51		
為替差益	-		-		62		79		129		-		-		
その他	20		21		20		25		23		13		13		
営業外費用	86		52		18		23		24		46		35		
支払利息	15		17		12		12		17		8		20		
為替差損	57		27		-		-		-		34		8		
その他	14		7		6		11		8		5		7		
経常利益	1,284	11.4%	1,521	13.2%	1,845	15.1%	2,152	14.8%	2,172	17.7%	880	12.0%	1,094	14.7%	24.4%
特別利益	59		12		3		20		14		7		12		
固定資産売却益	2		2		1		5		1		0		6		
持分変動利益	56		3		-		-		-		1		-		
投資有価証券売却益	-		-		-		3		0		3		-		
子会社株式売却益	-		-		-		3		-		-		-		
補助金収入	-		-		-		9		9		-		3		
保険差益	-		-		-		-		-		-		3		
その他	1		6		1		0		4		2		0		
特別損失	113		109		78		70		84		51		11		
固定資産除却損	9		6		7		9		6		5		2		
減損損失	28		27		26		34		54		20		1		
投資有価証券評価損	19		37		44		2		15		2		-		
割増退職金	-		-		-		19		6		19		-		
投資損失引当金繰入額	6		-		-		-		-		-		-		
事業分離における移転損失	19		7		-		-		-		-		-		
事業整理損失引当金繰入額	-		22		-		-		-		-		-		
災害による損失	18		3		-		-		-		-		-		
子会社株式売却損	-		-		-		-		-		-		6		
その他	14		8		1		6		4		5		3		
税金等調整前当期純利益	1,230		1,424		1,769		2,102		2,103		835		1,095		
法人税、住民税及び事業税	336		550		620		813		462		371		136		
法人税等調整額	54		△ 54		△ 82		△ 236		198		△ 113		260		
法人税等合計	390		496		538		577		661		258		397		54.0%
少数株主利益	16		6		7		16		11		5		3		
当期純利益	824	7.3%	922	8.0%	1,224	10.1%	1,510	10.4%	1,431	11.7%	572	7.8%	695	9.3%	21.4%

(会計方針の変更に伴う勘及修正について)

2011年度1Qより、在外子会社等の収益及び費用の換算方法を期末日レートから期中平均日レートに変更しております。また、ライセンス許諾に伴う一時金収入を営業外収益から売上高に変更しております。このため、2010年度はこれらの会計方針の変更等を勘及して修正・相替しております。

【医療関連事業主要品目 売上高】

(単位：億円)

製品	販売	10年度	11年度	12年度	13年度	14年度 (4-12月) 決算同一期間	14年度(1-6月) 決算同一期間 <未監査>	15年度 2Q累計 (1-6月)	増減率	15年度 通期計画 (1-12月) 2015年8月公表分
抗精神病薬 エビリファイ	大塚製薬	3,926	4,116	4,385	5,757	5,074	3,075	2,310	-24.9%	2,940
米国		3,083	3,161	3,361	4,555	4,165	2,391	1,756	-26.6%	1,960
<百万ドル>		<3,512>	<3,960>	<4,208>	<4,659>	<3,900>	<2,333>	<1,460>	-37.4%	<1,630>
日本		230	248	286	344	237	155	169	8.9%	380
その他		612	707	739	858	672	528	384	-27.2%	600
アリビプラソール持続性水懸筋注用 エビリファイメンテナ	大塚製薬				43	144	61	172	182.3%	410
抗血小板剤 フレタール	大塚製薬	532	503	458	442	262	182	157	-13.5%	320
日本		465	441	401	368	207	145	117	-19.1%	235
その他		67	62	57	74	55	37	40	8.6%	85
胃炎・胃潰瘍治療剤 ムコスタ	大塚製薬	307	287	230	220	129	92	81	-12.2%	160
日本		278	260	205	188	101	74	58	-22.6%	115
その他		29	27	25	31	27	17	23	32.6%	45
抗悪性腫瘍剤 ティーエスワン	大鵬薬品	371	365	370	374	240	150	149	-0.5%	300
抗悪性腫瘍剤 ユーエフティ	大鵬薬品	157	129	112	95	63	41	37	-9.8%	70
還元型葉酸製剤 ユーゼル	大鵬薬品	141	127	132	119	79	51	51	1.1%	100
抗悪性腫瘍剤 ロンサーフ	大鵬薬品					23	6	15	140.5%	35
尿失禁・頻尿治療剤 パップフォー	大鵬薬品	70	63	56	47	28	20	16	-17.6%	35
5-HT ₃ 受容体拮抗制吐剤 アロキシ	大鵬薬品	43	79	100	110	88	52	60	15.4%	125
抗悪性腫瘍剤 アブラキサ	大鵬薬品	11	32	37	88	82	47	90	91.6%	185
抗てんかん剤 イーケブラ	大塚製薬	8	48	105	158	132	79	101	27.3%	245
V ₂ -受容体拮抗剤 サムスカ	大塚製薬	32	67	128	210	208	118	184	55.7%	400
ドライアイ治療剤 ムコスタ点眼液	大塚製薬		1	10	29	28	16	21	28.8%	50
パーキンソン病・RLS [*] 治療剤 ニュープロ・パッチ	大塚製薬			2	26	47	22	36	64.3%	90
抗悪性腫瘍剤 スプリセル共同事業	大塚製薬	80	76	120	261	229	126	155	22.8%	310
抗生物質製剤 ゾシン及びタソシン(原薬供給)	大鵬薬品	112	107	124	145	118	80	61	-23.7%	130
診断試薬計	大塚製薬	66	79	88	126	85	71	62	-12.7%	125
臨床栄養計	大塚製薬工場	968	960	964	1,034	815	483	495	2.4%	1,065
日本		876	886	888	916	682	404	412	2.0%	875
その他		92	74	76	118	133	79	82	4.2%	190
医療関連事業計(輸出除く)	日本	3,199	3,265	3,518	3,729	2,737	1,710	1,811	6.0%	3,760
医療関連事業計	計	7,511	7,822	8,509	10,351	8,835	5,337	5,209	-2.4%	9,030
契約一時金・マイルストーン等		73	149	415	220	204	120	322	167.7%	650

<会計方針の変更に伴う勘及修正について>

2011年度1Qより、在外子会社等の収益及び費用の換算方法を期末日レートから期中平均レートに変更しております。また、ライセンス許諾に伴う一時金収入を営業外収益から売上高に変更しております。このため、2010年度実績はこれらの会計方針の変更等を勘及して修正・組替えております。

*RLS：レストレスレッグス症候群

【NC関連事業主要品目実績】

(万ケース)

製品	販売	10年度	11年度	12年度	13年度	14年度 (4-12月) 決算同一期間	14年度 (1-6月) 決算同一期間	15年度 2Q累計 (1-6月)	増減率
ポカリスエット 1C/S: 24本他 (万C/S)	大塚製薬								
日本		3,234	2,912	2,709	2,860	2,006	1,136	1,202	5.8%
その他		1,597	1,963	2,151	2,684	2,256	1,338	1,326	-0.9%
SOYJOY 1C/S: 48本 (万C/S)	大塚製薬								
日本		113	100	88	109	107	63	61	-3.5%
その他		28	20	12	16	12	9	10	8.6%
オロナミンC 1C/S: 50本 (万C/S)	大塚製薬	1,051	1,081	1,067	1,105	830	495	488	-1.4%
カロリーメイト 1C/S: 4本×30他 (万C/S)	大塚製薬	392	351	335	340	280	165	182	9.9%
チオピタドリンク 1C/S: 50本 (万C/S)	大鵬薬品	484	532	489	402	290	171	156	-9.0%
ソルマック (万本)	大鵬薬品	1,571	1,579	1,588	1,479	1,174	603	588	-2.4%

*NC製品の海外実績は連結対象会社のみの実績です。

【消費者関連事業主要品目実績】

(万ケース)

製品	販売	10年度	11年度	12年度	13年度	14年度 (4-12月) 決算同一期間	14年度 (1-6月) 決算同一期間	15年度 2Q累計 (1-6月)	増減率
ウォーター類 1C/S: 24本 (万C/S)	大塚食品	674	679	567	580	396	246	226	-8.2%
マッチ 1C/S: 24本 (万C/S)	大塚食品	371	451	521	514	447	271	249	-8.1%
その他(茶系飲料他) 1C/S: 24本 (万C/S)	大塚食品	267	317	300	265	177	109	104	-5.0%

【その他の事業主要品目 売上高】

(億円)

製品	販売	10年度	11年度	12年度	13年度	14年度 (4-12月) 決算同一期間	14年度(1-6月) 決算同一期間 <未監査>	15年度 2Q累計 (1-6月)	増減率
機能化学品	大塚化学	263	279	266	335	266	179	174	-3.1%
ファインケミカル	大塚化学	124	93	102	101	73	53	55	4.0%

II-2. セグメント情報

外部顧客に対する売上高（売先別情報）

（単位：億円）

事業種類別	10年度	11年度	12年度	13年度	14年度 (4-12月) 決算同一期間	14年度(1-6月) 決算同一期間 <未監査>	15年度 2Q累計 (1-6月)	増減率
連結売上高	11,276	11,546	12,181	14,528	12,243	7,339	7,458	1.6%
医療関連事業	7,511	7,822	8,509	10,351	8,835	5,337	5,209	-2.4%
日本	3,199	3,265	3,518	3,729	2,737	1,710	1,811	6.0%
北米	3,490	3,611	3,890	5,305	4,816	2,863	2,299	-19.7%
その他	822	947	1,100	1,317	1,283	764	1,098	43.7%
NC関連事業	2,564	2,513	2,469	2,811	2,327	1,309	1,506	15.1%
日本	1,541	1,474	1,423	1,475	1,098	640	657	2.5%
北米	468	458	498	598	558	250	364	45.8%
その他	556	581	548	739	671	418	485	16.0%
消費者関連事業	471	480	452	438	344	214	207	-3.1%
日本	409	420	392	366	279	172	156	-9.3%
北米	55	54	54	69	61	39	48	21.6%
その他	7	6	6	3	3	2	3	36.7%
その他の事業	729	731	750	928	737	479	535	11.7%
日本	601	591	620	714	559	366	390	6.5%
北米	14	13	14	23	18	12	10	-19.1%
その他	114	127	116	190	160	102	136	34.0%
日本計	5,751	5,749	5,953	6,283	4,673	2,888	3,014	4.4%
北米計	4,027	4,135	4,457	5,996	5,453	3,164	2,721	-14.0%
その他計	1,498	1,662	1,771	2,249	2,117	1,287	1,723	33.9%
海外売上高	5,525	5,797	6,227	8,244	7,570	4,451	4,444	-0.1%
海外売上高比率	49.0%	50.2%	51.1%	56.8%	61.8%	60.6%	59.6%	

所在地別

（単位：億円）

	10年度	11年度	12年度	13年度	14年度 (4-12月) 決算同一期間	14年度(1-6月) 決算同一期間 <未監査>	15年度 2Q累計 (1-6月)	増減率
連結売上高	11,276	11,546	12,181	14,528	12,243	7,339	7,458	1.6%
日本*	7,452	7,791	8,425	9,821	7,382	4,710	4,027	-14.5%
北米*	4,260	4,375	4,741	6,521	6,019	3,431	3,079	-10.2%
その他*	1,325	1,424	1,382	2,044	1,896	1,186	1,332	12.3%
消去または全社	△ 1,762	△ 2,044	△ 2,367	△ 3,859	△ 3,054	△ 1,988	△ 980	

* 「セグメント間の内部売上高又は振替高」を含む売上高

（単位：億円）

	10年度	11年度	12年度	13年度	14年度 (4-12月) 決算同一期間	14年度(1-6月) 決算同一期間 <未監査>	15年度 2Q累計 (1-6月)	増減率
所在地別利益（営業利益）	1,263	1,487	1,697	1,987	1,965	829	1,032	24.5%
日本	1,063	1,425	1,608	2,175	1,562	871	477	-45.2%
北米	122	144	162	△ 50	128	54	66	21.2%
その他	68	37	64	19	168	△ 2	171	-
消去または全社	10	△ 120	△ 138	△ 157	107	△ 94	317	

<会計方針の変更に伴う遡及修正について>

2011年度1Qより、在外子会社等の収益及び費用の換算方法を期末日レートから期中平均レートに変更しております。また、ライセンス許諾に伴う一時金収入を営業外収益から売上高に変更しております。このため、2010年度はこれらの会計方針の変更等を遡及して修正・組替えております。

II-3. 販売費および一般管理費の状況

(単位：億円)

販売費・一般管理費	10年度	11年度	12年度	13年度	14年度 (4-12月) 決算同一期間	14年度(1-6月) 決算同一期間 <未監査>	15年度 2Q累計 (1-6月)	増減率	15年度 通期計画 (1-12月) 2015年8月公表分
売上高	11,276	11,546	12,181	14,528	12,243	7,339	7,458	1.6%	13,800
販売費・一般管理費	6,223	6,166	6,546	8,124	6,815	4,332	4,275	-1.3%	8,200
(対売上高比率)	55.2%	53.4%	53.7%	55.9%	55.7%	59.0%	57.3%		59.4%
販売促進費	1,796	1,744	1,562	1,920	1,880	1,069	1,154	7.9%	
人件費	979	998	1,037	1,240	979	672	748	11.2%	
広告宣伝費	289	251	295	342	260	150	159	5.7%	
研究開発費	1,647	1,592	1,924	2,490	1,729	1,271	951	-25.2%	2,050
(対売上高比率)	14.6%	13.8%	15.8%	17.1%	14.1%	17.3%	12.7%		14.9%
うち医療関連事業	1,534	1,493	1,835	2,408	1,661	1,223	902	-26.3%	1,950

(単位：人)

連結従業員数	10年度	11年度	12年度	13年度	14年度
国内	14,030	13,808	13,732	14,116	14,285
海外	11,158	10,787	11,598	14,172	15,197
医療関連事業	14,662	14,063	14,660	16,578	17,057
うちMR数(国内)	2,240	2,297	2,329	2,340	2,317
NC関連事業	5,740	5,422	5,729	6,405	7,022
消費者関連事業	855	819	831	654	540
その他事業	2,218	2,490	2,429	2,928	3,207
全社(共通)	1,713	1,801	1,681	1,723	1,656
連結会社従業員数	25,188	24,595	25,330	28,288	29,482

(単位：億円)

設備投資の状況	10年度	11年度	12年度	13年度	14年度 (4-12月) 決算同一期間	14年度(1-6月) 決算同一期間 <未監査>	15年度 2Q累計 (1-6月)	増減	15年度 通期計画 (1-12月) 2015年8月公表分
設備投資額	448	433	633	1,790	882	396	4,140	3,744	4,500
医療関連事業	245	208	380	1,545	317	249	4,000	3,751	
NC関連事業	119	115	149	101	319	67	57	△ 10	
消費者関連事業	8	20	27	29	29	13	34	21	
その他事業	29	46	40	44	186	29	40	11	
全社共通	47	45	37	71	32	38	9	△ 29	

(単位：億円)

減価償却の状況	10年度	11年度	12年度	13年度	14年度 (4-12月) 決算同一期間	14年度(1-6月) 決算同一期間 <未監査>	15年度 2Q累計 (1-6月)	増減	15年度 通期計画 (1-12月) 2015年8月公表分
減価償却費	481	481	455	498	455	288	366	78	720
医療関連事業	224	228	219	256	279	167	247	80	
NC関連事業	148	131	121	133	96	66	67	1	
消費者関連事業	9	21	20	17	12	8	7	△ 1	
その他事業	52	51	46	45	37	24	25	1	
消去又は全社	48	50	49	46	32	23	20	△ 3	

<会計方針の変更に伴う遡及修正について>

2011年度1Qより、在外子会社等の収益及び費用の換算方法を期末日レートから期中平均レートに変更しております。また、ライセンス許諾に伴う一時金収入を営業外収益から売上高に変更しております。このため、2010年度はこれらの会計方針の変更等を遡及して修正・組替えしております。

Ⅲ. 連結貸借対照表

<資産の部>

(単位：億円)

	10年度末	11年度末	12年度末	13年度末	14年度末	15年度 2Q(6月)末	構成比
流動資産	9,212	10,123	10,806	11,688	12,456	11,614	46.6%
現金及び預金	3,875	4,116	4,144	4,553	5,231	4,743	
受取手形及び売掛金	2,396	2,635	3,181	3,273	4,064	3,173	
有価証券	1,225	1,518	1,378	1,180	485	1,350	
商品及び製品	623	608	712	838	800	817	
仕掛品	236	269	258	306	318	367	
原材料及び貯蔵品	289	317	353	374	419	425	
繰延税金資産	246	343	408	545	378	-	
その他	324	322	378	625	765	746	
貸倒引当金	△ 4	△ 4	△ 5	△ 6	△ 5	△ 6	
固定資産	6,684	6,544	6,985	8,595	9,325	13,319	53.4%
有形固定資産	2,568	2,555	2,760	3,152	3,448	3,521	
無形固定資産	771	671	739	1,923	2,212	6,065	
のれん	414	368	378	706	932	4,765	
その他	356	303	361	1,217	1,280	1,300	
投資その他の資産	3,345	3,318	3,487	3,520	3,666	3,733	
投資有価証券	2,612	2,670	2,763	2,685	2,708	2,750	
出資金	220	233	316	360	425	447	
長期貸付金	6	13	9	53	56	-	
退職金に係る資産	-	-	-	111	175	230	
繰延税金資産	322	253	265	169	155	-	
その他	213	163	158	150	155	313	
投資損失引当金	△ 28	△ 10	△ 16	△ 1	△ 1	△ 1	
貸倒引当金	△ 1	△ 5	△ 8	△ 7	△ 8	△ 7	
繰延資産	1	1	1	1	1	1	0.0%
資産合計	15,897	16,668	17,792	20,284	21,782	24,934	100.0%

<会計方針の変更に伴う遡及修正について>

2011年度1Qより、在外子会社等の収益及び費用の換算方法を期末日レートから期中平均レートに変更しております。また、ライセンス許諾に伴う一時金収入を営業外収益から売上高に変更しております。このため、2010年度はこれらの会計方針の変更等を遡及して修正・組替えております。

<負債の部>

(単位：億円)

	10年度末	11年度末	12年度末	13年度末	14年度末	15年度 2Q (6月) 末	構成比
負債合計	4,264	4,440	4,541	5,176	5,196	7,674	30.8%
流動負債	2,756	3,114	3,465	4,374	4,370	4,287	17.2%
支払手形及び買掛金	881	948	975	1,329	1,308	807	
短期借入金	532	397	518	534	702	556	
リース債務	34	30	26	22	21	-	
未払法人税等	133	338	335	511	145	108	
賞与引当金	159	161	159	187	86	89	
役員賞与引当金	3	4	3	6	6	1	
返品調整引当金	1	1	2	1	0	-	
その他	1,012	1,234	1,447	1,785	2,102	2,726	
固定負債	1,508	1,326	1,077	802	826	3,387	13.6%
長期借入金	288	259	63	143	223	2,720	
リース債務	71	58	59	57	58	-	
繰延税金負債	108	80	113	167	120	-	
退職給付に係る負債	-	-	-	81	109	111	
退職給付引当金	443	447	406	-	-	-	
役員退職慰労引当金	34	31	31	26	28	24	
負ののれん	289	265	240	215	197	185	
その他	275	187	166	113	91	347	
<純資産の部>							
純資産合計	11,633	12,228	13,251	15,108	16,586	17,260	69.2%
株主資本合計	12,023	12,677	13,420	14,383	15,379	15,853	63.6%
資本金	817	817	817	817	817	817	
資本剰余金	5,106	5,106	5,104	5,129	5,127	5,127	
利益剰余金	6,100	6,754	7,683	8,916	9,909	10,382	
自己株式	△ 0	△ 0	△ 184	△ 479	△ 474	△ 473	
評価・換算差額等	△ 521	△ 591	△ 315	463	899	1,082	4.3%
その他有価証券評価差額金	4	8	83	138	132	259	
繰延ヘッジ損益	△ 0	0	0	△ 0	4	△ 0	
為替換算調整勘定	△ 524	△ 599	△ 398	122	572	647	
退職給付に係る調整累計額	-	-	-	203	192	177	
新株予約権	5	11	1	1	0	-	0.0%
少数株主持分	127	130	145	261	308	325	1.3%
負債純資産合計	15,897	16,668	17,792	20,284	21,782	24,934	100.0%

IV. 連結キャッシュフロー計算書

(単位：億円)

	10年度	11年度	12年度	13年度	14年度	15年度 2Q(6月) 累積
営業活動によるキャッシュ・フロー						
税金等調整前当期純利益	1,230	1,424	1,769	2,102	2,103	1,095
減価償却費	435	434	406	460	417	238
減損損失	28	27	26	34	54	1
のれん償却額	21	22	24	11	20	114
退職給付に係る負債及び資産の増減額	-	-	-	△ 138	△ 96	△ 55
退職給付引当金の増減額 (△は減少)	3	5	△ 47	-	-	-
貸倒引当金の増減額 (△は減少)	△ 1	4	2	△ 2	△ 2	0
事業整理損失引当金の増減額 (△は減少)	-	22	△ 3	△ 19	-	-
受取利息及び受取配当金	△ 25	△ 28	△ 29	△ 25	△ 22	△ 18
支払利息	15	17	12	12	17	20
持分法による投資損益 (△は益)	△ 37	△ 12	△ 31	△ 32	△ 39	△ 51
子会社株式売却損益 (△は益)	-	-	-	△ 3	-	6
持分変動損益 (△は益)	△ 56	△ 3	-	-	-	-
事業分離における移転損失	19	7	-	-	-	-
売上債権の増減額 (△は増加)	△ 170	△ 257	△ 472	124	△ 613	916
たな卸資産の増減額 (△は増加)	△ 74	△ 74	△ 55	△ 18	177	△ 79
仕入債務の増減額 (△は減少)	21	85	△ 39	196	△ 39	△ 495
長期前受収益の増減額 (△は減少)	△ 73	△ 73	△ 19	△ 77	△ 56	△ 0
その他	81	173	257	233	△ 205	603
小計	1,417	1,772	1,801	2,858	1,716	2,294
利息及び配当金の受取額	79	69	72	80	71	36
利息の支払額	△ 18	△ 20	△ 12	△ 12	△ 17	△ 18
法人税等の支払額	△ 599	△ 344	△ 668	△ 661	△ 885	△ 37
営業活動によるキャッシュ・フロー	877	1,476	1,193	2,265	885	2,275
投資活動によるキャッシュ・フロー						
有価証券の増減額 (△は増加)	-	△ 70	△ 200	127	196	△ 413
有形固定資産の取得による支出	△ 354	△ 360	△ 505	△ 489	△ 329	△ 317
無形固定資産の取得による支出	-	-	-	△ 212	△ 71	△ 128
有形固定資産の売却による収入	5	7	3	12	5	1
投資有価証券の取得による支出	△ 332	△ 314	△ 167	△ 53	△ 97	△ 41
投資有価証券の売却及び償還による収入	277	174	162	124	13	65
出資金の払込による支出	△ 18	△ 3	△ 33	△ 11	△ 1	-
事業移転による収入	21	14	-	-	-	-
事業譲受による支出	-	△ 13	-	-	-	-
連結の範囲の変更を伴う子会社株式の取得による支出	-	-	△ 15	△ 954	△ 267	△ 3,839
貸付けによる支出	△ 3	△ 23	△ 7	△ 223	△ 28	△ 6
貸付金の回収による収入	4	6	14	6	3	194
定期預金の増減額 (△は増加)	△ 858	△ 475	△ 91	591	285	151
その他	△ 58	△ 19	△ 73	△ 5	3	△ 7
投資活動によるキャッシュ・フロー	△ 1,315	△ 1,076	△ 912	△ 1,085	△ 287	△ 4,340
財務活動によるキャッシュ・フロー						
短期借入金が増減額 (△は減少)	△ 67	32	11	50	△ 42	△ 249
長期借入れによる収入	26	23	34	79	94	2,645
長期借入金の返済による支出	△ 338	△ 238	△ 161	△ 130	△ 18	△ 29
株式の発行による収入	775	-	-	-	-	-
自己株式の処分による収入	852	-	2	4	4	1
自己株式の取得による支出	-	-	△ 200	△ 300	△ 0	△ 0
配当金の支払額	△ 60	△ 268	△ 293	△ 328	△ 379	△ 217
少数株主への配当金の支払額	△ 4	△ 4	△ 5	△ 4	△ 4	△ 4
少数株主からの払込みによる収入	-	-	-	-	8	1
その他	△ 49	45	△ 107	△ 38	△ 22	△ 11
財務活動によるキャッシュ・フロー	1,136	△ 411	△ 719	△ 667	△ 360	2,137
現金及び現金同等物に係る換算差額	△ 53	△ 14	62	95	143	△ 28
現金及び現金同等物の増減額 (△は減少)	645	△ 24	△ 376	607	382	44
現金及び現金同等物の期首残高	3,213	3,873	3,842	3,476	4,175	4,565
連結の範囲の変更に伴う現金及び現金同等物の増減額 (△は減少)	15	△ 7	9	92	10	25
決算期変更に伴う現金及び現金同等物の増減 (△は減少)	-	-	-	-	△ 1	-
現金及び現金同等物の期末残高	3,873	3,842	3,476	4,175	4,565	4,635

<会計方針の変更に伴う勘定修正について>

2011年度1Qより、在外子会社等の収益及び費用の換算方法を期末レートから期中平均レートに変更しております。また、ライセンス許諾に伴う一時金収入を営業外収益から売上高に変更しております。このため、2010年度はこれらの会計方針の変更等を遡及して修正・組替えております。

V. 株主の状況

【所有者別状況】

2015年6月30日現在

区分	株式の状況（1単元の株式数100株）								単元未満株式の状況（株）
	政府及び地方公共団体	金融機関	金融商品取引業者	その他の法人	外国法人等		個人その他	合計	
					個人以外	個人			
株主数（人）	-	128	32	414	644	24	49,234	50,476	-
所有株式数（単元）	-	1,609,290	149,229	986,280	1,513,226	118	1,318,854	5,576,997	135,917
所有株式数の割合（％）	-	28.86%	2.68%	17.68%	27.13%	0.00%	23.65%	100.00%	-

(注) 1. 自己株式15,987,751株は、「個人その他」に159,877単元及び「単元未満株式の状況」に51株を含めて記載しております。
2. 株主数は、単元未満株式のみを所有する株主の人数を含めております。

【大株主の状況】

2015年6月30日現在

氏名又は名称	住所	所有株式数	発行済株式総数に対する所有株式数の割合（％）
		（千株）	
野村信託銀行(株)大塚創業家持株会信託口	東京都千代田区大手町2-2-2	62,051	11.12
日本トラスティ・サービス信託銀行(株)（信託口）	東京都中央区晴海1-8-11	47,085	8.44
大塚エステート(有)	大阪府大阪市中央区大手通3-3-3	22,871	4.10
大塚グループ従業員持株会	東京都港区港南2-16-4	15,365	2.75
日本マスタートラスト信託銀行(株)（信託口）	東京都港区浜松町2-11-3	14,783	2.65
(株)阿波銀行	徳島県徳島市西船場町2-24-1	10,971	1.97
THE BANK OF NEWYORK MELLON SA/NV10 （常任代理人 (株)三菱東京UFJ銀行）	RUE MONTROYERSTRAAT 46, 1000 BRUSSELS, BELGIUM （東京都千代田区丸の内2-7-1 決済事業部）	7,690	1.38
大塚アセット(株)	徳島県鳴門市鳴門町土佐泊浦字福池17-4	7,380	1.32
STATE STREET BANK WEST CLIENT - TREATY 505 234 （常任代理人 (株)みずほ銀行）	1776 HERITAGE DRIVE, NORTH QUINCY, MA 02171, U. S. A. （東京都中央区月島4丁目16-13）	6,753	1.21
(株)メディアバルホールディングス	中央区八重洲2-7-15	6,148	1.10
計	-	201,097	36.04

(注) 1. 日本トラスティ・サービス信託銀行(株)と日本マスタートラスト信託銀行(株)の株式は、複数の信託口をまとめた数字になります。
2. 自己株式15,987,751株は大株主から除いております。ただし、所有株式数の割合計算には自己株式を含めております。

VI. 開発品の状況

(2015年6月末時点)

開発コード または「製品名」	一般名	オリジン	薬効/分類	効能/剤型	国/地域	開発段階
精神・神経系領域						
OPC-14597 「エビリファイ /ABILIFY」	アリピプラゾール	大塚製薬	ドパミンパーシャル アゴニスト	自閉症/経口剤	日	Phase III
				双極性障害/持続性注射剤	日・米・欧	Phase III
	「エビリファイ 持続性水懸液注射/ Abilify Maintena」 : 持続性注射剤			アルツハイマー型認知症に伴う アジテーション/経口剤	日	Phase III
L059 「イーケブラ」	レベチラセタム	UCB	抗てんかん剤	てんかん全般発作 /経口剤、注射剤	日	申請中
OPC-34712 「REXULTI」	フレクスピプラゾール	大塚製薬	ドパミンパーシャル アゴニスト	大うつ病補助療法/経口剤	米 欧	申請中** Phase III
				統合失調症/経口剤	米 日・欧	申請中** Phase III
				注意欠陥・多動性障害(成人) /経口剤	米	Phase II
				アルツハイマー型認知症に伴う アジテーション/経口剤	米・欧	Phase III
				心的外傷後ストレス障害 (PTSD)/経口剤	米・欧	Phase III
Lu AE58054	idalopirdine	ルンドベック	選択的5-HT ₆ 受容体拮抗剤	アルツハイマー型認知症 /経口剤	米・欧	Phase III
ASC-01	アリピプラゾール・ セルトラリン	大塚製薬	ドパミンパーシャルアゴニスト/ 選択的セロトニン再取り込み阻害剤	大うつ病/経口剤	日・アジア	Phase III
AVP-923	デキストロメトルフアン・ キニジン	アバニア	NMDA受容体阻害/ シグマ1受容体アゴニスト	アルツハイマー型認知症に伴う アジテーション/経口剤	米	Phase II
				パーキンソン病に伴う ジスキネジア/経口剤	米	Phase II
AVP-786	重水素化デキストロメ トルフアン・キニジン	アバニア	NMDA受容体阻害/ シグマ1受容体アゴニスト	大うつ病補助療法/経口剤	米	Phase II
AVP-825	スマトリプタン	アバニア	5-HT _{1B/1D} 受容体アゴニスト	急性片頭痛/点鼻粉末剤	米	申請中
TAS-205		大鵬薬品	PGD合成酵素阻害薬	デュシェンヌ型筋ジストロフィー (DMD)/経口剤	日	Phase I
Lu AA36143	ナルメフェン	ルンドベック	オピオイド受容体アンタゴニスト	アルコール依存症における 飲酒量低減/経口剤	日	Phase III
Lu AF20513		ルンドベック	βアミロイドワクチン	アルツハイマー型認知症の 病態進展の抑制/注射剤	欧	Phase I

注： 大塚グループでは、原則としてPhase II以上の臨床試験について開示していますが、抗がん剤等はPhase Iについても公開しています。

*： 海外での販売名

**： 後発事項（7月以降のイベント） フレクスピプラゾール/大うつ病補助療法・統合失調症：2015年7月に米国で承認

大塚グループ 開発品目一覧表

(2015年6月末時点)

開発コード または「製品名」	一般名	オリジン	薬効/分類	効能/剤型	国/地域	開発段階
がん・がんサポーターケア領域						
S-1 「ティーエスワン/ Teysono*」	テガフル・ギメラシル・ オテラシル	大塚薬品	抗がん剤(代謝拮抗剤)	子宮頸がん/経口剤	日・アジア	Phase III
TAS-102 「ロンサーフ」	トリフルリジン・ チピラシル	大塚薬品	抗がん剤	結腸・直腸がん/経口剤	米・欧 アジア	申請中 Phase III
TAS-118	テガフル・ギメラシル・ オテラシル・ホリナート	大塚薬品	抗がん剤(代謝拮抗剤)	膵がん/経口剤	日・アジア	Phase III
				胃がん/経口剤	日・アジア	Phase III
「SATIVEX*」	nabiximols	GWファーマ シューティカルズ	カンナビノイド(THC, CBD)	がん性疼痛/ 口腔内スプレー製剤	米	Phase III
OCV-101		オンコセラピー サイエンス	治療用がんワクチン	膵がん/注射剤	日	Phase II
「スプリセル」	ダサチニブ	BMS	抗がん剤(分子標的薬)	膵がん/経口剤	米・欧	Phase II
SGL-110	guadecitabine	アステックス	抗がん剤	卵巣がん/注射剤	米・欧	Phase II
				肝細胞がん/注射剤	米・欧	Phase II
				急性骨髄性白血病・ 骨髄異形成症候群/注射剤	米	Phase II
				急性骨髄性白血病/注射剤	米・欧	Phase III
				急性骨髄性白血病/注射剤	日	Phase I
AT13387		アステックス	抗がん剤(分子標的薬)	前立腺がん/注射剤	米・欧	Phase II
				非小細胞肺がん/注射剤	米・欧	Phase II
AT7519		アステックス	抗がん剤(分子標的薬)	多発性骨髄腫/注射剤	米	Phase II
ASTX727		アステックス	抗がん剤	骨髄異形成症候群/経口剤	米	Phase I
ET-743	トラベクテジン	ファーママー	抗がん剤	悪性軟部腫瘍/注射剤	日	申請中
OPB-31121		大塚製薬	抗がん剤(分子標的薬)	がん/経口剤	日・アジア	Phase I
OPB-51602		大塚製薬	抗がん剤(分子標的薬)	がん/経口剤	日・米 アジア	Phase I
OPB-111077		大塚製薬	抗がん剤	固形がん/経口剤	米・アジア	Phase I
OPB-111001		大塚製薬	抗がん剤	固形がん/経口剤	欧	Phase I
TAS-114		大塚薬品	抗がん作用増強剤	固形がん/経口剤	日・米・欧	Phase I
TAS-115		大塚薬品	抗がん剤(分子標的薬)	固形がん/経口剤	日	Phase I
TAS-116		大塚薬品	抗がん剤(分子標的薬)	固形がん/経口剤	日	Phase I
TAS-117		大塚薬品	抗がん剤(分子標的薬)	固形がん/経口剤	日	Phase I
TAS-119		大塚薬品	抗がん剤(分子標的薬)	固形がん/経口剤	米・欧	Phase I
TAS-120		大塚薬品	抗がん剤(分子標的薬)	固形がん/経口剤	日・米・欧	Phase I
TAS-121		大塚薬品	抗がん剤(分子標的薬)	固形がん/経口剤	日	Phase I
OCV-501		大塚製薬	WT1標的がんワクチン	高齢者急性骨髄性白血病の 再発予防/注射剤	日・アジア	Phase II
OCV-C02		オンコセラピー サイエンス	治療用がんワクチン	大腸がん/注射剤	日	Phase I
OPC-12759	レバミピド	大塚製薬	口腔内粘膜保護・ 損傷粘膜修復剤	がん化学放射線療法に伴う 口腔粘膜炎症/液剤	日	Phase II

注： 大塚グループでは、原則としてPhase II以上の臨床試験について開示していますが、抗がん剤等はPhase Iについても公開しています。
*： 海外での販売名

大塚グループ 開発品目一覧表

(2015年6月末時点)

開発コード または「製品名」	一般名	オリジン	薬効/分類	効能/剤型	国/地域	開発段階
循環器領域						
OPC-41061 「サムスカ」 /SAMSCA*/JINARC*	トルバプタン	大塚製薬	V ₂ 受容体拮抗剤	肝性浮腫/経口剤	アジア	申請中
				常染色体優性 多発性のう胞腎/経口剤	欧 米 アジア	承認 Phase III 申請中
				心性浮腫/経口剤	アジア	申請中
				がん性浮腫/経口剤	日	Phase II
				血液透析に伴う体液貯留 /経口剤	日	Phase II
				腹膜透析に伴う体液貯留 /経口剤	日	Phase II
OPC-108459		大塚製薬		発作性・持続性心房細動 /注射剤	日・米	Phase I
その他領域						
YP-18 「ゾシン」	タゾバクタム・ ピペラシリン	大鵬薬品	抗生物質製剤	発熱性好中球減少症 /注射剤	日	承認
TAC-202	ピラスチン	ファエス・ファルマ	H ₁ 受容体拮抗剤	アレルギー性鼻炎/経口剤	日	Phase III
				慢性蕁麻疹・皮膚そう痒症 /経口剤	日	Phase II / III
OPC-67683 「デルティバ/ Delytba*」	デラマニド	大塚製薬	抗結核薬	多剤耐性肺結核/経口剤	米	Phase III
				小児多剤耐性肺結核/経口剤	欧	Phase II
OPC-12759E 「ムコスタ点眼液」	レバミピド	大塚製薬	ムチン産生促進剤	ドライアイ/点眼剤 MD(マルチドーズ)	日	Phase III
OPB-2045G 「オラネジシ」	オラネキシジン	大塚製薬工場	消毒剤	手術部位(手術野)の 皮膚の消毒/外用剤	日	申請中**
OPF-105	アミノ酸・糖・電解質・ 脂肪・ビタミン	大塚製薬工場	たん白アミノ酸製剤 その他の配合剤	末梢静脈栄養輸液/注射剤	日	Phase III
OPF-108	アミノ酸・糖・電解質・ ビタミン	大塚製薬工場	たん白アミノ酸製剤 その他の配合剤	高カロリー栄養輸液/注射剤	日	Phase III
OPC-6535	テトミラスト	大塚製薬	抗炎症剤	慢性閉塞性肺疾患 (COPD)/経口剤	日・米 アジア	Phase II
ACU-4429	emixustat	アキュセラ	ビジュアルサイクル モデュレーター	ドライ型加齢 黄斑変性/経口剤	米	Phase II b / III
OPA-6566		大塚製薬	A _{2a} 受容体 作動剤	緑内障/点眼剤	米	Phase I / II
OPC-1085EL	カルテオロール・ ラタノプロスト	大塚製薬	β受容体遮断薬 /PGF ₂ α誘導体	緑内障/点眼剤	日	Phase III
OPA-15406		大塚製薬	PDE4 阻害剤	アトピー性皮膚炎/軟膏	米	Phase II
診断薬						
C13-URA	Uracil (2-13C)	大塚製薬	13C-uracil呼吸試験	胃排出能異常診断 /体内診断薬	米	Phase II
C13-CAC	Calcium (13C)	大塚製薬	13C-炭酸カルシウム呼吸試験	胃酸関連検査/体内診断薬	日	Phase II

注： 大塚グループでは、原則としてPhase II以上の臨床試験について開示していますが、抗がん剤等はPhase Iについても公開しています。
*： 海外での販売名
**： 後発事項（7月以降のイベント） オラネキシジン/手術部位（手術野）の皮膚の消毒： 2015年7月に日本で承認

<2015年3月→2015年6月末変更点>

開発コード または製品名	一般名	オリジン	薬効分類	効能/剤型	国/地域	開発段階	2015年3月末 からの変更点
-----------------	-----	------	------	-------	------	------	--------------------

<精神・神経系領域>

Lu AF20513		ルンドベック	βアミロイドワクチン	アルツハイマー型認知症の 病態進展の抑制/注射剤	欧	Phase I	新規追加
------------	--	--------	------------	-----------------------------	---	---------	------

<循環器領域>

OPC-41061 「サムスカ /SAMSCA*/JINARC*」	トルバプタン	大塚製薬	V ₂ 受容体拮抗剤	常染色体優性 多発性のう胞腎/経口剤	欧	承認	申請中→承認
					アジア	申請中	新規追加

<その他領域>

YP-18 「ソジソ」	タゾバクタム・ ピペラシリン	大鵬薬品	抗生物質製剤	発熱性好中球減少症 /注射剤	日	承認	申請中→承認
----------------	-------------------	------	--------	-------------------	---	----	--------

<後発事項：2015年7月以降の進捗状況>

OPC-34712 「REXULTI*」	ブレクスピプラゾール	大塚製薬	ドバミンパーシャル アゴニスト	大うつ病補助療法/経口剤	米	承認	2015年7月承認
				統合失調症/経口剤	米	承認	2015年7月承認
OPB-2045G 「オラネジソ」	オラネキシソ	大塚製薬工場	消毒剤	手術部位(手術野)の 皮膚の消毒/外用剤	日	承認	2015年7月承認

*： 海外での販売名



Otsuka-people creating new products
for better health worldwide