



— FACT BOOK —
2017年度 本決算 補足資料

大塚ホールディングス株式会社
Otsuka Holdings Co.,Ltd.

Otsuka-people creating new products for better health worldwide

世界の人々の健康のために革新的な製品を

この言葉には、

- 自らの手で独創的な製品を創る
- 健康に役立つ
- 世界の人々に貢献する

という思いが込められています。

私どもはこの理念のもと、大塚の遺伝子である「実証と創造」を受け継いで、「大塚だからできること」「大塚にしかできないこと」を日々実践しようと努め、革新的で創造性に富んだ医薬品や消費者商品等の幅広い製品・サービスを通じて、世界の人々の暮らしをサポートしてまいります。

大塚グループは、健康に携わる企業にふさわしい文化と活力をはぐくみ、グローバルな視点から地域社会や自然環境との共生に配慮し、人々のより豊かで健康な暮らしに貢献したいと願っています。

会社名	大塚ホールディングス株式会社 Otsuka Holdings Co., Ltd.
本社所在地	〒101-0048 東京都千代田区神田司町2-9
東京本部所在地	〒108-8241 東京都港区港南2-16-4 品川グランドセントラルタワー 電話番号:03-6717-1410(代表)
設立年月日	2008年7月8日
代表取締役社長 兼 CEO	樋口 達夫 (ひぐち たつお)
資本金	816億90百万円
ホームページ	https://www.otsuka.com/jp/

		ページ
I	財務ハイライト	2
II	連結損益計算書	4
II-1	主要品目の状況	5
II-2	セグメント情報	7
II-3	販売費及び一般管理費の状況	8
III	連結財政状態計算書	9
IV	連結キャッシュフロー計算書	11
V	株主の状況	12
VI	開発品の状況	13

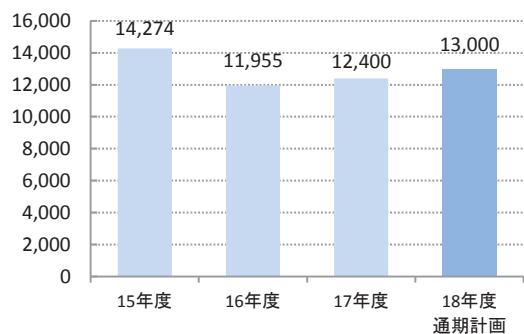
【留意事項】

・2016年12月期通期決算から、連結財務諸表及び連結計算書類について、従来の日本基準（J-GAAP）に替えて、国際財務報告基準（IFRS）を任意適用することになりました。

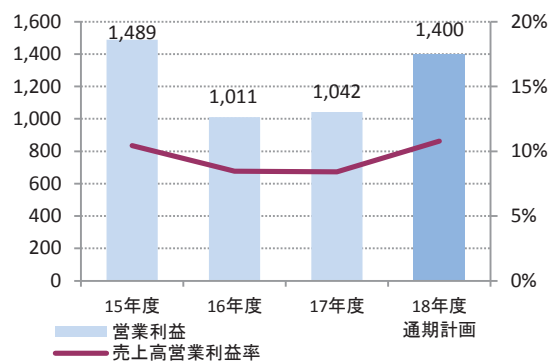
・2014年度より、在外子会社等との決算期の統一を図るため、当社および国内連結子会社の決算期を3月期から12月期に変更しています。

I. 財務ハイライト

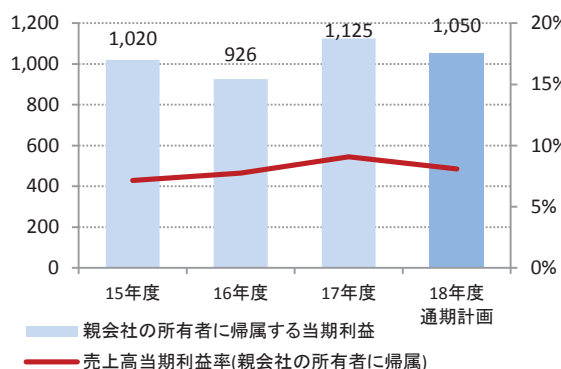
連結売上高（億円）



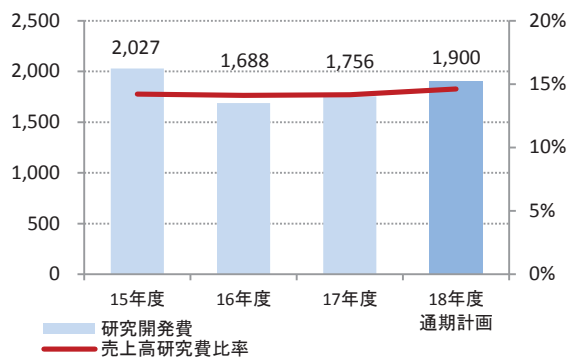
連結営業利益（億円）



親会社の所有者に帰属する当期利益（億円）



研究開発費（億円）



連結経営指標等

		15年度	16年度	17年度	17年度 上期実績	18年度 上期計画	18年度 通期計画
売上高	(億円)	14,274	11,955	12,400	5,954	6,200	13,000
	前期比		-16.2%	3.7%		4.1%	4.8%
売上原価	(億円)	4,525	4,063	4,225	2,002	2,110	4,450
	前期比		-10.2%	4.0%		5.4%	5.3%
販売費及び 一般管理費	(億円)	6,364	5,359	5,587	2,762	2,700	5,450
	前期比		-15.8%	4.3%		-2.2%	-2.5%
研究開発費	(億円)	2,027	1,688	1,756	808	900	1,900
	前期比		-16.7%	4.0%		11.4%	8.2%
持分法による投資利益	(億円)	124	160	193	107	100	180
	前期比		29.1%	20.9%		-6.3%	-6.6%
営業利益	(億円)	1,489	1,011	1,042	495	600	1,400
	前期比		-32.1%	3.0%		21.2%	34.4%
親会社の所有者に帰属する 当期利益	(億円)	1,020	926	1,125	424	460	1,050
	前期比		-9.2%	21.5%		8.4%	-6.7%
海外売上高	(億円)	8,049	5,715	6,013	2,907	3,160	6,600
	海外売上高比率	56.4%	47.8%	48.5%		51.0%	50.8%

		15年度	16年度	17年度
資産合計	(億円)	25,753	24,783	24,803
資本合計	(億円)	17,274	17,384	18,220
自己資本比率	(%)	66.0%	69.0%	72.3%

Ⅱ. 財務ハイライト

(単位：億円)

事業セグメント別売上高	15年度	16年度	17年度	増減率 (前期比)	18年度 上期計画	18年度 通期計画
連結売上高	14,274	11,955	12,400	3.7%	6,200	13,000
医療関連事業*	9,735	7,530	7,748	2.9%	3,865	8,100
NC関連事業*	3,154	3,116	3,262	4.7%	1,660	3,500
消費者関連事業*	385	355	356	0.4%	170	350
その他の事業*	1,452	1,413	1,511	7.0%	745	1,550
消去または全社	△ 452	△ 457	△ 478		△ 240	△ 500

*「セグメント間の内部売上高又は振替高」を含む売上高

(単位：億円)

事業セグメント別営業利益	15年度	16年度	17年度	増減率 (前期比)	18年度 上期計画	18年度 通期計画
連結営業利益	1,489	1,011	1,042	3.0%	600	1,400
医療関連事業	1,469	920	827	-10.1%		
NC関連事業	344	325	392	20.5%		
消費者関連事業	63	55	111	103.9%		
その他の事業	10	78	97	25.2%		
消去または全社	△ 397	△ 366	△ 385			

(参考) 在外子会社の財務諸表の円換算に用いられた為替レート

(単位：円)

為替レート	15年度	16年度	17年度	増減	18年度 通期計画
米ドル	121.10	108.77	112.16	3.4	110.00
ユーロ	134.30	120.25	126.69	6.4	130.00

ROE/EPS/ 配当	15年度	16年度	17年度	増減	18年度 通期計画
親会社所有者帰属持分当期利益率 (ROE)	6.1%	5.4%	6.4%	1.0%	5.8%
基本的1株当たり当期利益 (EPS：円)	188.2	170.8	207.6	36.8	193.8
1株当たり配当金 (円)	100.0	100.0	100.0	0.0	100.0
配当性向	53.1%	58.5%	48.2%	-10.4%	51.6%

(単位：億円)

キャッシュ・フローの状況	15年度	16年度	17年度	増減
営業活動によるキャッシュフロー	2,579	1,420	1,028	△ 392
投資活動によるキャッシュフロー	△ 4,226	△ 1,351	△ 401	950
財務活動によるキャッシュフロー	1,750	△ 931	△ 945	△ 14
現金及び現金同等物の期末残高	4,606	3,699	3,366	△ 333

Ⅱ. 連結損益計算書

(単位：億円)

	15年度	構成比	16年度	構成比	17年度	構成比	増減率 (前期比)
売上高	14,274	100.0%	11,955	100.0%	12,400	100.0%	3.7%
売上原価	4,525	31.7%	4,063	34.0%	4,225	34.1%	4.0%
売上総利益	9,749	68.3%	7,892	66.0%	8,175	65.9%	3.6%
販売費及び一般管理費	6,364	44.6%	5,359	44.8%	5,587	45.1%	4.3%
人件費	1,729		1,678		1,663		
減価償却費及び償却費	338		328		330		
広告宣伝費	333		415		425		
販売促進費	1,768		978		1,027		
減損損失	189		163		273		
その他	2,006		1,796		1,869		
研究開発費	2,027	14.2%	1,688	14.1%	1,756	14.2%	4.0%
持分法投資利益	124		160		193		
その他の収益	53		46		61		
その他の費用	46		39		44		
営業利益	1,489	10.4%	1,011	8.5%	1,042	8.4%	3.0%
金融収益	100		38		43		
金融費用	78		131		51		
その他の営業外損益	△ 7		248		3		
税引前利益	1,503	10.5%	1,167	9.8%	1,037	8.4%	-11.1%
法人所得税費用	509		233		△ 107		
当期利益	994	7.0%	933	7.8%	1,144	9.2%	22.6%
親会社の所有者に帰属する当期利益	1,020	7.1%	926	7.7%	1,125	9.1%	21.5%
非支配持分に帰属する当期利益	△ 26		8		19		

II-1. 主要品目の状況

【医療関連事業主要品目 売上高】

(単位：億円)

製品	販売	15年度	16年度	17年度	増減率 (前期比)	18年度 上期計画	18年度 通期計画
抗精神病薬 エビリファイ	大塚製薬	3,475	954	673	-29.4%	290	495
米国		2,421	278	151	-45.8%	45	65
<百万ドル>		<1,999>	<255>	<134>	-47.4%	<41>	<59>
日本		356	317	271	-14.7%	90	165
その他		697	359	252	-29.8%	155	265
アリヒプラゾール持続性水懸筋注用 エビリファイメンテナ	大塚製薬	404	572	709	24.1%	410	870
米国		299	374	432	15.5%	240	500
日本		13	43	66	54.1%	40	85
その他		92	155	211	36.6%	130	285
抗精神病薬 レキサルティ	大塚製薬	46	298	473	58.8%	285	645
情動調節障害治療剤 ニューデクスタ	大塚製薬	192	236	256	8.2%	145	335
抗血小板剤 プレタール	大塚製薬	315	236	209	-11.5%	95	150
日本		233	162	130	-19.8%	50	70
その他		82	74	79	6.6%	45	80
胃炎・胃潰瘍治療剤 ムコスタ	大塚製薬	158	125	114	-8.5%	50	100
日本		114	82	66	-18.7%	25	50
その他		44	43	48	10.7%	25	50
抗悪性腫瘍剤 ティーエスワン	大鵬薬品	293	269	206	-23.2%	65	110
抗悪性腫瘍剤 ユーエフティ	大鵬薬品	75	65	57	-12.0%	25	50
抗悪性腫瘍剤 ロンサーフ	大鵬薬品	94	301	326	8.1%	175	340
米国		60	235	225	-4.3%	115	230
日本		33	39	40	4.3%	20	40
その他		1	28	61	117.1%	40	70
アレルギー性疾患治療剤 ヒラノア	大鵬薬品	-	22	20	-9.2%	21	54
5-HT ₃ 受容体拮抗型制吐剤 アロキシ	大鵬薬品	129	140	145	3.3%	70	145
抗悪性腫瘍剤 アブラキサン	大鵬薬品	206	207	218	5.3%	105	215
抗てんかん剤 イーケブラ	大塚製薬	233	285	338	18.6%	180	375
V ₂ 受容体拮抗剤 サムスカ/ ジンアーク	大塚製薬	416	489	642	31.4%	370	810
日本		257	305	410	34.5%	230	480
米国		118	121	130	6.9%	60	160
その他		40	62	102	64.5%	80	170
ドライアイ治療剤 ムコスタ点眼液	大塚製薬	45	48	51	5.4%	25	50
パーキンソン病・RLS*治療剤 ニュープロ・パッチ	大塚製薬	83	107	121	13.1%	60	125
抗悪性腫瘍剤 スプリセル共同事業	大塚製薬	312	293	308	5.1%	150	305
抗生物質製剤 ゾシン及びタゾシン(原薬供給)	大鵬薬品	134	88	63	-28.7%	20	45
診断試薬計	大塚製薬	122	137	128	-7.2%	70	125
臨床栄養計	大塚製薬工場	1,062	1,074	1,112	3.5%	540	1,130
日本		882	867	888	2.5%	420	880
その他		180	207	224	8.0%	120	250
医療関連事業計(輸出除く)	日本	3,861	3,879	4,018	3.6%	1,905	3,950
医療関連事業計	計	9,735	7,530	7,748	2.9%	3,865	8,100
契約一時金・マイルストーン等		660	185	155	-16.5%	50	120

*RLS：レストレスレッグス症候群

II-1. 主要品目の状況

【NC関連事業主要品目実績】

(万ケース)

製品	販売	15年度	16年度	17年度	増減率 (前期比)
ポカリスエット 1C/S: 24本他 (万C/S)	大塚製薬				
日本		2,625	2,846	2,762	-3.0%
その他		2,608	2,391	2,277	-4.8%
SOYJOY 1C/S: 48本 (万C/S)	大塚製薬				
日本		126	136	122	-10.6%
その他		20	19	15	-22.4%
オロナミンC 1C/S: 50本 (万C/S)	大塚製薬	1,025	993	984	-0.9%
カロリーメイト 1C/S: 4本×30他 (万C/S)	大塚製薬	381	402	410	2.0%
チオピタドリンク 1C/S: 50本 (万C/S)	大鵬薬品	345	350	338	-3.5%
ソルマック (万本)	大鵬薬品	1,501	1,525	1,517	-0.5%

*NC製品の海外実績は連結対象会社のみの実績です。

【消費者関連事業主要品目実績】

(万ケース)

製品	販売	15年度	16年度	17年度	増減率 (前期比)
ウォーター類 1C/S: 24本 (万C/S)	大塚食品	504	488	463	-5.1%
マッチ 1C/S: 24本 (万C/S)	大塚食品	527	554	555	0.2%
その他(茶系飲料他) 1C/S: 24本 (万C/S)	大塚食品	232	240	236	-1.9%

【その他の事業主要品目 売上高】

(単位: 億円)

製品	販売	15年度	16年度	17年度	増減率 (前期比)
機能化学品	大塚化学	343	341	383	12.2%
ファインケミカル	大塚化学	108	103	112	8.2%

II-2. セグメント情報

外部顧客に対する売上高（売先別情報）

（単位：億円）

事業種別	15年度	16年度	17年度	増減率 (前期比)
連結売上高	14,274	11,955	12,400	3.7%
医療関連事業	9,735	7,530	7,748	2.9%
日本	3,861	3,879	4,018	3.6%
北米	3,681	2,187	2,158	-1.4%
その他	2,193	1,464	1,572	7.3%
NC関連事業	3,067	3,009	3,147	4.6%
日本	1,287	1,338	1,323	-1.1%
北米	864	792	905	14.2%
その他	916	878	919	4.7%
消費者関連事業	382	352	353	0.5%
日本	280	264	260	-1.4%
北米	97	83	89	6.7%
その他	5	5	5	2.2%
その他の事業	1,089	1,065	1,152	8.2%
日本	797	759	785	3.4%
北米	19	29	31	5.1%
その他	274	276	336	21.6%
日本計	6,225	6,240	6,387	2.3%
北米計	4,661	3,092	3,182	2.9%
その他計	3,387	2,623	2,831	7.9%
海外売上高	8,049	5,715	6,013	5.2%
海外売上高比率	56.4%	47.8%	48.5%	

所在地別

（単位：億円）

	15年度	16年度	17年度	増減率 (前期比)
連結売上高	14,274	11,955	12,400	3.7%
日本*	8,186	7,682	7,815	1.7%
北米*	5,425	3,630	3,947	8.7%
その他*	2,577	2,306	2,474	7.3%
消去または全社	△ 1,915	△ 1,662	△ 1,836	

* 「セグメント間の内部売上高又は振替高」を含む売上高

（単位：億円）

	15年度	16年度	17年度	増減率 (前期比)
所在地別利益（営業利益）	1,489	1,011	1,042	3.0%
日本	852	831	892	7.3%
北米	21	22	△ 81	-
その他	208	122	214	76.0%
消去または全社	407	37	16	

II-3. 販売費及び一般管理費の状況

(単位：億円)

売上高 販売費・一般管理費 研究開発費	15年度	16年度	17年度	増減率 (前期比)	18年度 上期計画	18年度 通期計画
売上高	14,274	11,955	12,400	3.7%	6,200	13,000
販売費・一般管理費	6,364	5,359	5,587	4.3%	2,700	5,450
(対売上高比率)	44.6%	44.8%	45.1%		43.5%	41.9%
人件費	1,729	1,678	1,663	-0.9%		
減価償却費及び償却費	338	328	330	0.7%		
広告宣伝費	333	415	425	2.5%		
販売促進費	1,768	978	1,027	5.0%		
減損損失	189	163	273	66.9%		
その他	2,006	1,796	1,869	4.0%		
研究開発費	2,027	1,688	1,756	4.0%	900	1,900
(対売上高比率)	14.2%	14.1%	14.2%		14.5%	14.6%
うち医療関連事業	1,930	1,594	1,646	3.2%	850	1,800

(単位：人)

連結従業員数	15年度	16年度	17年度	増減率 (前期比)
国内	14,082	13,909	13,880	-0.2%
海外	17,858	17,878	18,937	5.9%
医療関連事業	18,743	18,647	19,168	2.8%
うちMR数(国内)	2,492	2,453	2,462	0.4%
NC関連事業	7,469	7,493	7,873	5.1%
消費者関連事業	526	541	526	-2.8%
その他事業	3,505	3,457	3,596	4.0%
全社(共通)	1,697	1,649	1,654	0.3%
連結会社従業員数	31,940	31,787	32,817	3.2%

(単位：億円)

設備投資の状況	15年度	16年度	17年度	増減率 (前期比)	18年度 上期計画	18年度 通期計画
設備投資額	5,265	755	1,523	101.8%	350	700
医療関連事業	4,910	522	824	57.9%		
NC関連事業	188	116	533	361.2%		
消費者関連事業	60	29	12	-59.2%		
その他事業	80	63	125	98.2%		
全社共通	27	25	29	14.4%		

(単位：億円)

減価償却の状況	15年度	16年度	17年度	増減率 (前期比)	18年度 上期計画	18年度 通期計画
減価償却費	592	596	622	4.5%	305	610
医療関連事業	392	397	411	3.6%		
NC関連事業	104	102	109	6.8%		
消費者関連事業	11	11	11	-1.2%		
その他事業	48	53	55	3.7%		
消去又は全社	37	33	36	11.0%		

Ⅲ. 連結財政状態計算書

<資産>

(単位：億円)

	15年度末	16年度末	17年度末	構成比	増減
流動資産	11,406	11,139	10,109	40.8%	△ 1,029
現金及び現金同等物	4,606	3,699	3,366		△ 333
売上債権及びその他の債権	3,878	3,532	3,639		107
棚卸資産	1,358	1,338	1,445		108
未収法人所得税	26	144	115		△ 29
その他の金融資産	1,090	2,093	1,164		△ 929
その他の流動資産	447	330	375		45
売却目的で保有する資産	-	3	5		2
非流動資産	14,347	13,644	14,693	59.2%	1,049
有形固定資産	3,596	3,588	3,825		237
のれん	2,447	2,318	2,495		176
無形資産	4,812	4,470	4,559		89
持分法で会計処理されている投資	1,758	1,666	1,882		216
その他の金融資産	1,556	1,433	1,761		328
繰延税金資産	96	69	70		0
その他の非流動資産	82	100	102		2
資産合計	25,753	24,783	24,803	100%	20

Ⅲ. 連結財政状態計算書

<負債及び資本>

(単位：億円)

	15年度末	16年度末	17年度末	構成比	増減
負債	8,479	7,398	6,583	26.5%	△ 815
流動負債	4,800	4,366	3,865	15.6%	△ 501
仕入債務及びその他の債務	1,501	1,623	1,599		△ 25
社債及び借入金	805	793	645		△ 148
その他の金融負債	28	39	23		△ 15
未払法人所得税	190	215	80		△ 134
引当金	21	6	-		△ 6
その他の流動負債	2,256	1,691	1,517		△ 174
非流動負債	3,679	3,032	2,718	11.0%	△ 314
社債及び借入金	2,343	1,940	1,770		△ 170
その他の金融負債	91	119	190		70
退職給付に係る負債	312	153	147		△ 7
引当金	5	5	37		32
繰延税金負債	835	703	447		△ 256
その他の非流動負債	94	112	128		16
資本	17,274	17,384	18,220	73.5%	835
親会社の所有者に帰属する持分合計	16,985	17,105	17,933	72.3%	827
資本金	817	817	817		△ 0
資本剰余金	5,034	5,040	5,056		16
自己株式	△ 473	△ 473	△ 473		△ 0
利益剰余金	11,595	12,091	12,664		573
その他の資本の構成要素	11	△ 370	△ 132		238
非支配持分	289	279	287	1.2%	8
負債及び資本合計	25,753	24,783	24,803	100.0%	20

IV. 連結キャッシュフロー計算書

(単位：億円)

	15年度	16年度	17年度
営業活動によるキャッシュ・フロー			
税引前当期利益	1,503	1,167	1,037
減価償却費及び償却費	592	596	622
減損損失及びその戻入益	221	321	288
持分法による投資損益（△は利益）	△ 124	△ 160	△ 193
金融収益	△ 100	△ 38	△ 43
金融費用	78	131	51
その他の営業外損益（△は利益）	7	△ 248	△ 3
棚卸資産の増減額（△は増加）	128	△ 6	△ 84
売上債権及びその他の債権の増減額（△は増加）	269	228	△ 99
仕入債務及びその他の債務の増減額（△は減少）	△ 628	116	△ 58
その他	763	△ 304	△ 123
小計	2,710	1,803	1,395
利息及び配当金の受取額	89	92	102
利息の支払額	△ 39	△ 35	△ 36
法人所得税等の支払額	△ 182	△ 439	△ 432
営業活動によるキャッシュ・フロー	2,579	1,420	1,028
投資活動によるキャッシュ・フロー			
有形固定資産の売却による収入	17	17	5
有形固定資産の取得による支出	△ 569	△ 444	△ 542
無形資産の取得による支出	△ 186	△ 272	△ 234
投資の売却及び償還による収入	475	1,001	744
投資の取得による支出	△ 512	△ 721	△ 484
子会社の取得による支出	△ 3,924	-	△ 471
定期預金の増減額（△は増加）	296	△ 1,111	597
その他	178	179	△ 16
投資活動によるキャッシュ・フロー	△ 4,226	△ 1,351	△ 401
財務活動によるキャッシュ・フロー			
自己株式の取得による支出	△ 0	△ 0	△ 0
短期借入金の増減額（△は減少）	△ 164	△ 26	△ 180
長期借入れによる収入	2,667	19	255
長期借入金の返済による支出	△ 245	△ 358	△ 400
配当金の支払額	△ 492	△ 547	△ 549
その他	△ 16	△ 18	△ 72
財務活動によるキャッシュ・フロー	1,750	△ 931	△ 945
現金及び現金同等物の増減額（△は減少）	103	△ 862	△ 318
現金及び現金同等物の期首残高	4,591	4,606	3,699
現金及び現金同等物に係る換算差額	△ 88	△ 46	△ 15
現金及び現金同等物の期末残高	4,606	3,699	3,366

V. 株主の状況

【所有者別状況】

2017年12月31日現在

区分	株式の状況（1単元の株式数100株）							単元未満株式の状況（株）	
	政府及び地方公共団体	金融機関	金融商品取引業者	その他の法人	外国法人等		個人その他		合計
					個人以外	個人			
株主数（人）	0	137	27	440	692	41	58,030	59,367	-
所有株式数（単元）	0	2,046,157	196,509	959,807	1,120,225	130	1,254,137	5,576,965	139,117
所有株式数の割合（%）	0.00%	36.69%	3.52%	17.21%	20.09%	0.00%	22.49%	100.00%	-

（注）1. 自己株式15,986,878株は、「個人その他」に159,868単元及び「単元未満株式の状況」に78株を含めて記載しております。
2. 株主数は、単元未満株式のみを所有する株主の人数を含めております。

【大株主の状況】

2017年12月31日現在

氏名又は名称	住所	所有株式数	発行済株式総数に対する所有株式数の割合（%）
		（千株）	
日本トラスティ・サービス信託銀行（信託口）	東京都中央区晴海1-8-11	64,082	11.49%
野村信託銀行（大塚創業家持株会信託口）	東京都千代田区大手町2-2-2	61,955	11.11%
日本マスタートラスト信託銀行（信託口）	東京都港区浜松町2-11-3	36,599	6.56%
大塚エステート（株）	徳島県鳴門市鳴門町土佐泊浦字福池17-4	23,281	4.17%
大塚グループ従業員持株会	東京都港区港南2-16-4	13,661	2.45%
（株）阿波銀行	徳島県徳島市西船場町2-24-1	10,971	1.97%
資産管理サービス信託銀行株式会社（信託口）	東京都中央区晴海1-8-12 晴海トリトンスクエアタワーZ	10,803	1.94%
STATE STREET BANK WEST CLIENT - TRUSTEE 505234 （常任代理人 株式会社みずほ銀行）	1776 HERITAGE DRIVE, NORTH QUINCY, MA 02171, U. S. A. （東京都港区港南2-15-1 品川インターシティA棟）	7,993	1.43%
大塚アセット（株）	徳島県鳴門市鳴門町土佐泊浦字福池17-4	7,380	1.32%
（株）メディアバルホールディングス	東京都中央区八重洲2-7-15	6,148	1.10%
計		242,873	43.54%

（注）1. 日本トラスティ・サービス信託銀行、日本マスタートラスト信託銀行および資産管理サービス信託銀行の株式は、複数の信託口をまとめた数字になります。
2. 自己株式15,986,878株は大株主から除いております。ただし、所有株式数の割合計算には自己株式を含めております。

VI. 開発品の状況

開発コード または「製品名」	一般名	オリジン	作用機序	効能/剤型	国/地域	開発段階
精神・神経領域						
OPC-34712 「REXULTI*」	ブレクスピプラゾール	大塚製薬	ドパミンバーシヤル アゴニスト	大うつ病/経口剤	欧	Phase III
				統合失調症/経口剤	日	承認**
					欧	申請中
				アルツハイマー型認知症に伴うアジテーション /経口剤	米・欧	Phase III
				双極性障害/経口剤	米・欧	Phase III
				心的外傷後ストレス障害/経口剤	米・欧	Phase II
			統合失調症/持続性注射剤	米	Phase I	
ASC-01	アリピプラゾール・ セルトラリン	大塚製薬	ドパミンバーシヤルアゴニスト/ 選択的セロトニン再取り込み阻害	大うつ病/経口剤	日	申請中
					アジア	Phase III
AVP-923	デキストロメトルファン・ キニジン	アバニヤ	NMDA受容体アンタゴニスト/ シグマ1受容体アゴニスト	パーキンソン病に伴うジスキネジア/経口剤	米	Phase II
AVP-786	重水素化デキストロメトルファン・ キニジン	アバニヤ	NMDA受容体アンタゴニスト/ セロトニン・ノルエピネフリン再取り込み阻害 /シグマ1受容体アゴニスト	アルツハイマー型認知症に伴うアジテーション /経口剤	米・欧	Phase III
				統合失調症残遺症状/経口剤	米	Phase II
				神経変性疾患脱抑制/経口剤	米	Phase II
				外傷性脳損傷/経口剤	米	Phase II
EB-1020	センタナファジン	ニューロバンス	ノルエピネフリン、ドパミン、セロトニン 再取り込み阻害	注意欠陥・多動性障害/経口剤	米	Phase II
TAS-205		大鵬薬品	PGD合成酵素阻害	デュシェンヌ型筋ジストロフィー/経口剤	日	Phase II
Lu AA36143	ナルメフェン	ルンドベック	オピオイド受容体アンタゴニスト	アルコール依存症/経口剤	日	申請中
Lu AF20513		ルンドベック	β アミロイドワクチン	アルツハイマー型認知症/注射剤	欧	Phase I
OPC-64005		大塚製薬	セロトニン、ノルエピネフリン、ドパミン 再取り込み阻害	注意欠陥・多動性障害/経口剤	米	Phase II
TEV-48125	フレマネズマブ	テバ	抗CGRP抗体	片頭痛/注射剤	日	Phase II / III

注：大塚グループでは、原則としてPhase II以上の臨床試験について開示していますが、抗がん剤等はPhase Iについても公開しています。

* 海外での販売名

** 後発事象（2018/1以降のイベント）

開発コード または「製品名」	一般名	オリジン	作用機序	効能/剤型	国/地域	開発段階
がん・がんサポーターケア領域						
TAS-102 「ロンサーフ/ LONSURF*」	トリフルリジン・ チピラシル	大鵬薬品	DNA機能障害	結腸・直腸がん/経口剤	アジア	申請中
				胃がん/経口剤	日・米・欧	Phase III
TAS-118	テガフルル・ギメラシル・ オテラシル・ホリナート	大鵬薬品	代謝拮抗剤	胃がん/経口剤	日・アジア	Phase III
Pro-NETU	ホスネツピタント	ヘルシン ヘルスケア	NK ₁ 受容体アンタゴニスト	抗悪性腫瘍剤投与に伴う悪心・嘔吐 /注射剤	日	Phase II
SGI-110	グアデンタピン	アステックス	DNAメチル化酵素阻害	卵巣がん/注射剤	米・欧	Phase II
				急性骨髄性白血病/注射剤	日・米・欧 アジア	Phase III
				骨髄異形成症候群/注射剤	日・米・欧 アジア	Phase III
ASTX727		アステックス	DNAメチル化酵素阻害	骨髄異形成症候群/経口剤	米	Phase II
ASTX660		アステックス	IAP阻害	固形がん、リンパ腫/経口剤	米	Phase II
OPB-111077		大塚製薬		固形がん、血液がん	米・アジア	Phase I
TAS-114		大鵬薬品	dUTPase阻害	非小細胞肺癌がん/経口剤	日・米・欧	Phase II
TAS-115		大鵬薬品	マルチキナーゼ阻害	前立腺がん/経口剤	日	Phase II
TAS-116		大鵬薬品	HSP90阻害	消化管間質腫瘍/経口剤	日	Phase II
				固形がん/経口剤	米・欧	Phase I
TAS-117		大鵬薬品		固形がん/経口剤	日	Phase I
TAS-119		大鵬薬品		固形がん/経口剤	米・欧	Phase I
TAS-120		大鵬薬品		固形がん/経口剤	日・米・欧	Phase I
TAS-121		大鵬薬品		固形がん/経口剤	日	Phase I
TAS3681		大鵬薬品		前立腺がん/経口剤	米・欧	Phase I
TAS4464		大鵬薬品		固形がん、血液がん/注射剤	日・米・欧	Phase I
ET-743	トラベクテジン	ファーママー		卵巣がん/注射剤	日	Phase I
OCV-501		大塚製薬	WT1標的がんワクチン	急性骨髄性白血病/注射剤	日・アジア	Phase II
OCV-C02		オンコセラピー サイエンス		結腸・直腸がん/注射剤	日	Phase I
HF10		タカラバイオ	腫瘍溶解性ウイルス	悪性黒色腫/注射剤	日	Phase II
				腺がん/注射剤	日	Phase I

注：大塚グループでは、原則としてPhase II以上の臨床試験について開示していますが、抗がん剤等はPhase Iについても公開しています。

* 海外での販売名

開発コード または「製品名」	一般名	オリジン	作用機序	効能/剤型	国/地域	開発段階
循環器・腎領域						
OPC-41061 「サムスカ /Samsca*/JINARC*」	トルバプタン	大塚製薬	V ₂ 受容体アンタゴニスト	常染色体優性多発性のう胞腎/経口剤	米	申請中
					アジア	申請中
				心性浮腫/経口剤	アジア	承認
				肝性浮腫/経口剤	アジア	申請中
				抗利尿ホルモン不適合分泌症候群/経口剤	日	Phase III
AKB-6548	バダデュスタット	アケビア	HIF分解酵素阻害	腎性貧血/経口剤	米・欧	Phase III
OPC-61815		大塚製薬	V ₂ 受容体アンタゴニスト	心性浮腫/注射剤	日	Phase II
その他領域						
TAS-303		大鵬薬品	選択的ノルエピネフリン再取り込み阻害	腹圧性尿失禁/経口剤	日	Phase II
TAC-302		明治		過活動膀胱を伴う排尿筋低活動/経口剤	日	Phase II
OPC-67683 「デルティバV/ Delytba*」	デラマニド	大塚製薬	ミコール酸合成阻害	多剤耐性肺結核/経口剤	米	Phase III
				小児多剤耐性肺結核/経口剤	欧	Phase II
OPC-12759E 「ムコスタ点眼液」	レバミピド	大塚製薬	ムチン産生促進	ドライアイ/点眼剤(マルチドーズ)	日	Phase III
OPF-105	糖・電解質・アミノ酸 脂肪・ビタミン	大塚製薬工場		末梢静脈栄養輸液/注射剤	日	Phase III
OPA-15406		大塚製薬	PDE4 阻害	アトピー性皮膚炎/軟膏	日	Phase II
OPS-2071		大塚製薬	ニューキノロン誘導体	クロストリジウム・デフィシル感染症、 腸管感染症/経口剤	日・アジア	Phase II
診断薬						
C13-CAC	13C-炭酸カルシウム呼気試験	大塚製薬		胃酸関連検査/体内診断薬	日	Phase II
ODK-1003/ ODK-1003-CN 「WT1 mRNA測定キットII 「オーツカ」」	WT1 mRNA測定キット	大塚製薬		骨髄異形成症候群/体外診断薬	アジア	申請中
ODK-1403 ライブセルTSAb「オーツカ」	甲状腺刺激性自己抗体測定キット	大塚製薬		バセドウ病/体外診断薬	日	申請中

注：大塚グループでは、原則としてPhase II以上の臨床試験について開示していますが、抗がん剤等はPhase Iについても公開しています。

*海外での販売名

<2017年9月末→2017年12月末 変更点>

開発コード または製品名	一般名	オリジン	作用機序	効能/剤型	国/地域	開発段階	前回からの変更点
精神・神経領域							
OPC-34712 「REXULTI」	プレクスピブラゾール	大塚製薬	ドパミンパーシャル アゴニスト	双極性障害/経口剤	米・欧	Phase III	新規追加
AVP-786	重水素化デキストロメト ルファン・キニジン	アバニヤ	NMDA受容体アンタゴニ スト/セロトニン・ノル エビネフリン再取り込 み阻害/シグマ1受容体 アゴニスト	外傷性脳損傷/経口剤	米	Phase II	新規追加
Lu AA36143	ナルメフェン	ルンドベック	オピオイド受容体アン タゴニスト	アルコール依存症/経 口剤	日	申請中	Phase III → 申請中
OPC-64005		大塚製薬	セロトニン、ノルエビ ネフリン再取り込み阻 害	注意欠陥・多動性障 害/経口剤	米	Phase II	新規追加
TEV-48125	フレマネズマブ	テバ	抗CGRP抗体	片頭痛/注射剤	日	Phase II / III	新規追加
がん・がんサポーターケア領域							
TAS-116		大鵬薬品	HSP90阻害	固形がん/経口剤	米・欧	Phase I	新規追加
循環器・腎領域							
OPC-41061 「サムスカ /Samsca*/JINARC」	トルバプタン	大塚製薬	V ₂ 受容体アンタゴニ スト	常染色体優性多発性 のう胞腎/経口剤	米	申請中	Phase III → 申請中
				心性浮腫/経口剤	アジア	承認	申請中 → 承認
OPC-61815		大塚製薬	V ₂ 受容体アンタゴニ スト	心性浮腫/注射剤	日	Phase II	新規追加
診断薬							
ODK-1403 「ライゼルTSAb「オー ツカ」」	甲状腺刺激性自己抗 体測定キット	大塚製薬		バセドウ病/体外診 断薬	日	申請中	新規追加

<後発事項：2018年1月以降の進捗状況>

開発コード または「製品名」	一般名	オリジン	作用機序	効能/剤型	国/地域	開発段階	変更点
OPC-34712 「REXULTI」	プレクスピブラゾール	大塚製薬	ドパミンパーシャル アゴニスト	統合失調症/経口剤	日	承認	申請中 → 承認

*海外での販売名



Otsuka-people creating new products
for better health worldwide