



— FACT BOOK —
2018年度2Q決算 補足資料

大塚ホールディングス株式会社
Otsuka Holdings Co.,Ltd.

Otsuka-people creating new products for better health worldwide

世界の人々の健康のために革新的な製品を

この言葉には、

- 自らの手で独創的な製品を創る
- 健康に役立つ
- 世界の人々に貢献する

という思いが込められています。

私どもはこの理念のもと、大塚の遺伝子である「実証と創造」を受け継いで、「大塚だからできること」「大塚にしかできないこと」を日々実践しようと努め、革新的で創造性に富んだ医薬品や消費者商品等の幅広い製品・サービスを通じて、世界の人々の暮らしをサポートしてまいります。

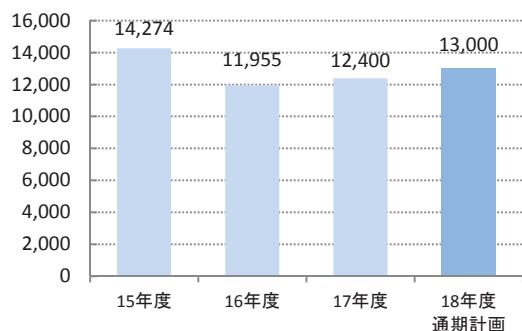
大塚グループは、健康に携わる企業にふさわしい文化と活力をはぐくみ、グローバルな視点から地域社会や自然環境との共生に配慮し、人々のより豊かで健康な暮らしに貢献したいと願っています。

会社名	大塚ホールディングス株式会社 Otsuka Holdings Co., Ltd.
本社所在地	〒101-0048 東京都千代田区神田司町2-9
東京本部所在地	〒108-8241 東京都港区港南2-16-4 品川グランドセントラルタワー 電話番号:03-6717-1410(代表)
設立年月日	2008年7月8日
代表取締役社長 兼 CEO	樋口 達夫 (ひぐち たつお)
資本金	816億90百万円
ホームページ	https://www.otsuka.com/jp/

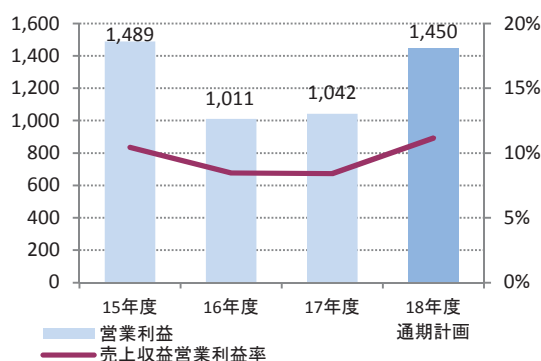
			ページ
I	財務ハイライト	2
II	連結損益計算書	4
II-1	主要品目の状況	5
II-2	セグメント情報	7
II-3	販売費及び一般管理費の状況	8
III	連結財政状態計算書	9
IV	連結キャッシュフロー計算書	11
V	株主の状況	12
VI	開発品の状況	13

I. 財務ハイライト

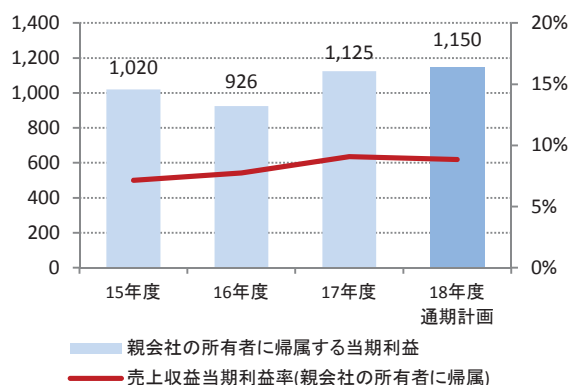
連結売上収益（億円）



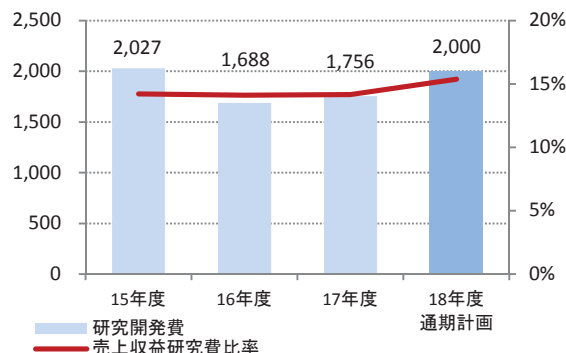
連結営業利益（億円）



親会社の所有者に帰属する当期利益（億円）



研究開発費（億円）



連結経営指標等

		15年度	16年度	17年度	17年度2Q (1-6月)	18年度2Q (1-6月)	18年度 通期計画 (8月公表)
売上収益	(億円)	14,274	11,955	12,400	5,954	6,183	13,000
	前期比		-16.2%	3.7%		3.9%	4.8%
売上原価	(億円)	4,525	4,063	4,225	2,002	2,115	4,480
	前期比		-10.2%	4.0%		5.6%	6.0%
販売費及び 一般管理費	(億円)	6,364	5,359	5,587	2,762	2,623	5,450
	前期比		-15.8%	4.3%		-5.0%	-2.4%
研究開発費	(億円)	2,027	1,688	1,756	808	961	2,000
	前期比		-16.7%	4.0%		19.0%	13.9%
持分法による投資利益	(億円)	124	160	193	107	97	180
	前期比		29.1%	20.9%		-8.8%	-6.8%
営業利益	(億円)	1,489	1,011	1,042	495	783	1,450
	前期比		-32.1%	3.0%		58.2%	39.2%
親会社の所有者に帰属する 当期利益	(億円)	1,020	926	1,125	424	639	1,150
	前期比		-9.2%	21.5%		50.6%	2.2%
海外売上収益	(億円)	8,049	5,715	6,013	2,907	3,163	6,590
	海外売上収益比率	56.4%	47.8%	48.5%		51.2%	50.7%

		15年度	16年度	17年度	18年度2Q (1-6月)
資産合計	(億円)	25,753	24,783	24,803	25,079
資本合計	(億円)	17,274	17,384	18,220	17,488
自己資本比率	(%)	66.0%	69.0%	72.3%	68.6%

(単位：億円)

事業セグメント別売上収益	15年度	16年度	17年度	17年度2Q (1-6月)	18年度2Q (1-6月)	増減率 (前期比)	18年度 通期計画 (8月公表)
連結売上収益	14,274	11,955	12,400	5,954	6,183	3.9%	13,000
医療関連事業*	9,735	7,530	7,748	3,738	3,892	4.1%	8,100
NC関連事業*	3,154	3,116	3,262	1,543	1,627	5.5%	3,500
消費者関連事業*	385	355	356	169	162	-4.0%	350
その他の事業*	1,452	1,413	1,511	738	691	-6.4%	1,450
消去または全社	△ 452	△ 457	△ 478	△ 234	△ 189		△ 400

*「セグメント間の内部売上収益又は振替高」を含む売上収益

(単位：億円)

事業セグメント別営業利益	15年度	16年度	17年度	17年度2Q (1-6月)	18年度2Q (1-6月)	増減率 (前期比)	18年度 通期計画 (8月公表)
連結営業利益	1,489	1,011	1,042	495	783	58.2%	1,450
医療関連事業	1,469	920	827	370	654	76.7%	
NC関連事業	344	325	392	200	198	-0.7%	
消費者関連事業	63	55	111	53	55	5.2%	
その他の事業	10	78	97	62	62	-0.8%	
消去または全社	△ 397	△ 366	△ 385	△ 189	△ 186		

(参考) 事業セグメント別の持分法による投資利益

(単位：億円)

事業セグメント別 持分法による投資利益	15年度	16年度	17年度	17年度2Q (1-6月)	18年度2Q (1-6月)	増減率 (前期比)	18年度 通期計画 (8月公表)
事業セグメント別 持分法投資利益	124	160	193	107	97	-8.8%	180
医療関連事業	9	18	31	16	10	-38.8%	
NC関連事業	6	5	6	5	1	-79.6%	
消費者関連事業	93	115	133	60	67	11.2%	
その他の事業	16	21	24	26	20	-22.4%	

(参考) 在外子会社の財務諸表の円換算に用いられた為替レート

(単位：円)

為替レート	15年度	16年度	17年度	17年度2Q (1-6月)	18年度2Q (1-6月)	増減	18年度 通期計画 (8月公表)
米ドル	121.10	108.77	112.16	112.33	108.67	△ 3.7	110.00
ユーロ	134.30	120.25	126.69	121.66	131.55	9.9	130.00

ROE/EPS/配当	15年度	16年度	17年度	17年度2Q (1-6月)	18年度2Q (1-6月)	増減	18年度 通期計画 (8月公表)
親会社所有者帰属持分当期利益率 (ROE)	6.1%	5.4%	6.4%	2.5%	3.6%	1.1%	6.3%
基本的1株当たり当期利益 (EPS：円)	188.2	170.8	207.6	78.3	117.9	39.6	212.2
1株当たり配当金 (円)	100.0	100.0	100.0	50.0	50.0	0.0	100.0
配当性向	53.1%	58.5%	48.2%	63.9%	42.4%	-21.4%	47.1%

(単位：億円)

キャッシュ・フローの状況	15年度	16年度	17年度	17年度2Q (1-6月)	18年度2Q (1-6月)	増減
営業活動によるキャッシュフロー	2,579	1,420	1,028	559	469	△ 90
投資活動によるキャッシュフロー	△ 4,226	△ 1,351	△ 401	2	△ 515	△ 517
財務活動によるキャッシュフロー	1,750	△ 931	△ 945	△ 485	△ 321	164
現金及び現金同等物の期末残高	4,606	3,699	3,366	3,736	2,957	△ 779

Ⅱ. 連結損益計算書

(単位：億円)

	15年度				16年度		17年度		18年度	
	15年度	16年度	17年度	構成比	17年度2Q (1-6月)	構成比	18年度2Q (1-6月)	構成比	増減率	
売上収益	14,274	11,955	12,400	100.0%	5,954	100.0%	6,183	100.0%	3.9%	
売上原価	4,525	4,063	4,225	34.1%	2,002	33.6%	2,115	34.2%	5.6%	
売上総利益	9,749	7,892	8,175	65.9%	3,952	66.4%	4,068	65.8%	3.0%	
販売費及び一般管理費	6,364	5,359	5,587	45.1%	2,762	46.4%	2,623	42.4%	-5.0%	
人件費	1,729	1,678	1,663		840		840			
減価償却費及び償却費	338	328	330		163		150			
広告宣伝費	333	415	425		220		238			
販売促進費	1,768	978	1,027		467		473			
減損損失	189	163	273		233		27			
その他	2,006	1,796	1,869		838		894			
研究開発費	2,027	1,688	1,756	14.2%	808	13.6%	961	15.5%	19.0%	
持分法投資利益	124	160	193		107		97			
その他の収益	53	46	61		22		210			
その他の費用	46	39	44		16		9			
営業利益	1,489	1,011	1,042	8.4%	495	8.3%	783	12.7%	58.2%	
金融収益	100	38	43		22		73			
金融費用	78	131	51		37		50			
その他の営業外損益	△ 7	248	3		4		-			
税引前利益	1,503	1,167	1,037	8.4%	484	8.1%	807	13.0%	66.5%	
法人所得税費用	509	233	△ 107		51		153			
当期利益	994	933	1,144	9.2%	434	7.3%	654	10.6%	50.8%	
親会社の所有者に帰属する当期利益	1,020	926	1,125	9.1%	424	7.1%	639	10.3%	50.6%	
非支配持分に帰属する当期利益	△ 26	8	19		9		15			

Ⅱ-1. 主要品目の状況

【医療関連事業主要品目 売上収益】

(単位：億円)

製品	販売	15年度	16年度	17年度	17年度2Q (1-6月)	18年度2Q (1-6月)	増減率 (前期比)	18年度 通期計画 (8月公表)
アリピプラソール持続性水懸筋注用 エビリファイメンテナ	大塚製薬	404	572	709	333	415	24.6%	875
米国		299	374	432	204	239	16.9%	500
日本		13	43	66	29	39	34.1%	85
その他		92	155	211	100	138	37.7%	290
抗精神病薬 レキサルティ	大塚製薬	46	298	473	214	306	43.4%	675
V ₂ 受容体拮抗剤 サムスカ/ ジンアーク	大塚製薬	416	489	642	290	390	34.8%	850
日本		257	305	410	185	245	32.1%	515
米国		118	121	130	60	71	19.4%	165
その他		40	62	102	45	75	66.4%	170
グローバル3製品 計		866	1,358	1,825	837	1,112	32.9%	2,400
抗悪性腫瘍剤 ロンサーフ	大鵬薬品	94	301	326	158	156	-1.4%	290
米国		60	235	225	116	92	-21.0%	190
日本		33	39	40	20	22	12.7%	45
その他		1	28	61	22	42	90.7%	55
抗てんかん剤 イーケブラ	大塚製薬	233	285	338	154	187	21.1%	385
パーキンソン病・RLS*治療剤 ニュープロ・パッチ	大塚製薬	83	107	121	56	60	7.1%	125
抗悪性腫瘍剤 アブラキサン	大鵬薬品	206	207	218	102	117	13.9%	240
5-HT ₃ 受容体拮抗型制吐剤 アロキシ	大鵬薬品	129	140	145	68	69	1.0%	145
ドライアイ治療剤 ムコスタ点眼液	大塚製薬	45	48	51	24	25	1.3%	50
アレルギー性疾患治療剤 ピラノア	大鵬薬品	-	22	20	10	30	208.4%	75
その他国内新薬		173	244	382	179	198	10.7%	440
国内新薬 計		870	1,054	1,274	593	684	15.4%	1,460
情動調節障害治療剤 ニューデクスタ	大塚製薬	192	236	256	134	115	-13.9%	265
抗精神病薬 エビリファイ	大塚製薬	3,475	954	673	354	302	-14.8%	510
米国		2,421	278	151	67	32	-53.2%	50
日本		356	317	271	149	83	-43.9%	160
その他		697	359	252	138	187	35.1%	300
抗血小板剤 プレタール	大塚製薬	315	236	209	105	75	-28.6%	145
日本		233	162	130	65	34	-47.8%	60
その他		82	74	79	40	41	2.8%	85
胃炎・胃潰瘍治療剤 ムコスタ	大塚製薬	158	125	114	59	49	-15.9%	100
日本		114	82	66	34	22	-34.7%	45
その他		44	43	48	25	27	9.9%	55
抗悪性腫瘍剤 ティーエスワン	大鵬薬品	293	269	206	125	54	-56.9%	100
抗悪性腫瘍剤 ユーエフティ	大鵬薬品	75	65	57	28	23	-18.6%	45
抗悪性腫瘍剤 スプリセル共同事業	大塚製薬	312	293	308	155	148	-4.3%	305
抗生物質製剤 ゾシン及びタゾシン(原薬供給)	大鵬薬品	134	88	63	37	24	-35.9%	45
診断試薬計	大塚製薬	122	137	128	61	73	19.8%	125
臨床栄養計	大塚製薬工場	1,062	1,074	1,112	530	517	-2.5%	1,120
日本		882	867	888	419	411	-1.9%	895
その他		180	207	224	111	106	-4.7%	225
医療関連事業計(輸出除く)	日本	3,861	3,879	4,018	1,926	1,915	-0.6%	3,970
医療関連事業計	計	9,735	7,530	7,748	3,738	3,892	4.1%	8,100
契約一時金・マイルストーン等		660	185	155	47	67	40.9%	140

*RLS：レストレスレッグス症候群

【NC関連事業主要品目実績】

製品	販売	15年度	16年度	17年度	17年度2Q (1-6月)	18年度2Q (1-6月)	増減率 (前期比)
ポカリスエット 1C/S: 24本他 (万C/S)	大塚製薬						
日本		2,625	2,846	2,762	1,249	1,256	0.5%
その他		2,608	2,391	2,383	1,192	1,318	10.6%
SOYJOY 1C/S: 48本 (万C/S)	大塚製薬						
日本		126	136	122	66	66	-0.5%
その他		20	19	15	8	8	-3.2%
オロナミンC 1C/S: 50本 (万C/S)	大塚製薬	1,025	993	984	467	465	-0.4%
カロリーメイト 1C/S: 4本×30他 (万C/S)	大塚製薬	381	402	410	193	204	5.5%
チオピタドリンク 1C/S: 50本 (万C/S)	大塚製薬	345	350	338	151	155	2.6%
ソルマック (万本)	大塚製薬	1,501	1,525	1,517	650	638	-1.8%

*NC製品の海外実績は連結対象会社のみの実績です。

【消費者関連事業主要品目実績】

製品	販売	15年度	16年度	17年度	17年度2Q (1-6月)	18年度2Q (1-6月)	増減率 (前期比)
ウォーター類 1C/S: 24本 (万C/S)	大塚食品	504	488	463	225	201	-10.7%
マッチ 1C/S: 24本 (万C/S)	大塚食品	527	554	555	251	269	6.9%
その他(茶系飲料他) 1C/S: 24本 (万C/S)	大塚食品	232	240	236	104	107	2.8%

【その他の事業主要品目 売上収益】

(億円)

製品	販売	15年度	16年度	17年度	17年度2Q (1-6月)	18年度2Q (1-6月)	増減率 (前期比)
機能化学品	大塚化学	343	341	383	192	199	3.7%
ファインケミカル	大塚化学	108	103	112	56	54	-3.4%

Ⅱ-2. セグメント情報

外部顧客に対する売上収益（売先別情報）

（単位：億円）

事業種別	15年度	16年度	17年度	17年度2Q (1-6月)	18年度2Q (1-6月)	増減率 (前期比)
連結売上収益	14,274	11,955	12,400	5,954	6,183	3.9%
医療関連事業	9,735	7,530	7,748	3,738	3,892	4.1%
日本	3,861	3,879	4,018	1,926	1,915	-0.6%
北米	3,681	2,187	2,158	1,049	1,113	6.1%
その他	2,193	1,464	1,572	763	864	13.2%
NC関連事業	3,067	3,009	3,147	1,488	1,624	9.1%
日本	1,287	1,338	1,323	618	667	7.9%
北米	864	792	905	401	468	16.9%
その他	916	878	919	469	489	4.1%
消費者関連事業	382	352	353	168	161	-4.2%
日本	280	264	260	121	114	-5.9%
北米	97	83	89	45	44	-2.3%
その他	5	5	5	1	3	79.2%
その他の事業	1,089	1,065	1,152	560	507	-9.5%
日本	797	759	785	381	324	-15.0%
北米	19	29	31	14	16	9.6%
その他	274	276	336	165	167	1.5%
日本計	6,225	6,240	6,387	3,046	3,020	-0.9%
北米計	4,661	3,092	3,182	1,509	1,641	8.8%
その他計	3,387	2,623	2,831	1,399	1,522	8.8%
海外売上収益	8,049	5,715	6,013	2,907	3,163	8.8%
海外売上収益比率	56.4%	47.8%	48.5%	48.8%	51.2%	

所在地別

（単位：億円）

	15年度	16年度	17年度	17年度2Q (1-6月)	18年度2Q (1-6月)	増減率 (前期比)
連結売上収益	14,274	11,955	12,400	5,954	6,183	3.9%
日本*	8,186	7,682	7,815	3,669	3,759	2.5%
北米*	5,425	3,630	3,947	1,847	1,994	8.0%
その他*	2,577	2,306	2,474	1,229	1,325	7.8%
消去または全社	△ 1,915	△ 1,662	△ 1,836	△ 790	△ 894	

*「セグメント間の内部売上収益又は振替高」を含む売上収益

（単位：億円）

	15年度	16年度	17年度	17年度2Q (1-6月)	18年度2Q (1-6月)	増減率 (前期比)
所在地別利益（営業利益）	1,489	1,011	1,042	495	783	58.2%
日本	852	831	892	420	642	53.0%
北米	21	22	△ 81	△ 114	△ 40	-64.7%
その他	208	122	214	135	149	10.7%
消去または全社	407	37	16	55	32	

Ⅱ-3. 販売費及び一般管理費の状況

(単位：億円)

売上収益 販売費・一般管理費 研究開発費	15年度	16年度	17年度	17年度2Q (1-6月)	18年度2Q (1-6月)	増減率 (前期比)	18年度 通期計画 (8月公表)
売上収益	14,274	11,955	12,400	5,954	6,183	3.9%	13,000
販売費・一般管理費	6,364	5,359	5,587	2,762	2,623	-5.0%	5,450
(対売上収益比率)	44.6%	44.8%	45.1%	46.4%	42.4%		41.9%
人件費	1,729	1,678	1,663	840	840	0.0%	
減価償却費及び償却費	338	328	330	163	150	-8.2%	
広告宣伝費	333	415	425	220	238	8.2%	
販売促進費	1,768	978	1,027	467	473	1.4%	
減損損失	189	163	273	233	27	-88.4%	
その他	2,006	1,796	1,869	838	894	6.7%	
研究開発費	2,027	1,688	1,756	808	961	19.0%	2,000
(対売上収益比率)	14.2%	14.1%	14.2%	13.6%	15.5%		15.4%
うち減損損失	31	162	16	5	88	1697.2%	90
うち医療関連事業	1,930	1,594	1,655	760	911	19.8%	1,900

(単位：人)

連結従業員数	15年度	16年度	17年度
国内	14,082	13,909	13,880
海外	17,858	17,878	18,937
医療関連事業	18,743	18,647	19,168
うちMR数(国内)	2,492	2,453	2,462
NC関連事業	7,469	7,493	7,873
消費者関連事業	526	541	526
その他事業	3,505	3,457	3,596
全社(共通)	1,697	1,649	1,654
連結全社従業員数	31,940	31,787	32,817

(単位：億円)

設備投資の状況	15年度	16年度	17年度	17年度2Q (1-6月)	18年度2Q (1-6月)	増減率 (前期比)	18年度 通期計画 (8月公表)
設備投資額	5,265	755	1,523	786	962	22.3%	1,320
医療関連事業	4,910	522	824	630	853	35.4%	
NC関連事業	188	116	533	61	36	-41.1%	
消費者関連事業	60	29	12	4	9	139.1%	
その他事業	80	63	125	77	46	-40.4%	
全社共通	27	25	29	14	17	23.3%	

(単位：億円)

減価償却の状況	15年度	16年度	17年度	17年度2Q (1-6月)	18年度2Q (1-6月)	増減率 (前期比)	18年度 通期計画 (8月公表)
減価償却費	592	596	622	307	296	-3.6%	610
医療関連事業	392	397	411	210	194	-7.8%	
NC関連事業	104	102	109	54	52	-3.2%	
消費者関連事業	11	11	11	6	5	-12.8%	
その他事業	48	53	55	26	30	14.9%	
消去又は全社	37	33	36	12	15	33.4%	

Ⅲ. 連結財政状態計算書

<資産>

(単位：億円)

	15年度末	16年度末	17年度末	18年度2Q (1-6月)	構成比	増減
流動資産	11,406	11,139	10,109	9,977	39.8%	△ 133
現金及び現金同等物	4,606	3,699	3,366	2,957		△ 409
売上債権及びその他の債権	3,878	3,532	3,639	3,697		58
棚卸資産	1,358	1,338	1,445	1,606		161
未収法人所得税	26	144	115	30		△ 84
その他の金融資産	1,090	2,093	1,164	1,232		68
その他の流動資産	447	330	375	453		77
売却目的で保有する資産	-	3	5	1		△ 4
非流動資産	14,347	13,644	14,693	15,102	60.2%	409
有形固定資産	3,596	3,588	3,825	3,832		7
のれん	2,447	2,318	2,495	2,530		35
無形資産	4,812	4,470	4,559	4,850		292
持分法で会計処理されている投資	1,758	1,666	1,882	1,862		△ 20
その他の金融資産	1,556	1,433	1,761	1,705		△ 56
繰延税金資産	96	69	70	234		164
その他の非流動資産	82	100	102	89		△ 13
資産合計	25,753	24,783	24,803	25,079	100.0%	277

<負債及び資本>

(単位：億円)

	15年度末	16年度末	17年度末	18年度2Q (1-6月)	構成比	増減
負債	8,479	7,398	6,583	7,591	30.3%	1,008
流動負債	4,800	4,366	3,865	4,174	16.6%	309
仕入債務及びその他の債務	1,501	1,623	1,599	1,698		99
社債及び借入金	805	793	645	782		138
その他の金融負債	28	39	23	41		18
契約負債	-	-	-	116		116
未払法人所得税	190	215	80	121		40
引当金	21	6	-	-		-
その他の流動負債	2,256	1,691	1,517	1,416		△ 101
非流動負債	3,679	3,032	2,718	3,417	13.6%	699
社債及び借入金	2,343	1,940	1,770	1,573		△ 197
その他の金融負債	91	119	190	222		32
退職給付に係る負債	312	153	147	152		5
引当金	5	5	37	37		△ 1
契約負債	-	-	-	882		882
繰延税金負債	835	703	447	418		△ 28
その他の非流動負債	94	112	128	134		6
資本	17,274	17,384	18,220	17,488	69.7%	△ 732
親会社の所有者に帰属する持分合計	16,985	17,105	17,933	17,216	68.6%	△ 717
資本金	817	817	817	817		-
資本剰余金	5,034	5,040	5,056	5,060		4
自己株式	△ 473	△ 473	△ 473	△ 473		△ 0
利益剰余金	11,595	12,091	12,664	12,330		△ 334
その他の資本の構成要素	11	△ 370	△ 132	△ 518		△ 386
非支配持分	289	279	287	272	1.1%	△ 15
負債及び資本合計	25,753	24,783	24,803	25,079	100.0%	277

IV. 連結キャッシュフロー計算書

(単位：億円)

	15年度	16年度	17年度	18年度2Q (1-6月)
営業活動によるキャッシュ・フロー				
税引前当期利益	1,503	1,167	1,037	807
減価償却費及び償却費	592	596	622	297
減損損失及びその戻入益	221	321	288	115
持分法による投資損益 (△は利益)	△ 124	△ 160	△ 193	△ 97
金融収益	△ 100	△ 38	△ 43	△ 73
金融費用	78	131	51	50
その他の営業外損益 (△は利益)	7	△ 248	△ 3	-
棚卸資産の増減額 (△は増加)	128	△ 6	△ 84	△ 197
売上債権及びその他の債権の増減額 (△は増加)	269	228	△ 99	△ 91
仕入債務及びその他の債務の増減額 (△は減少)	△ 628	116	△ 58	13
その他	763	△ 304	△ 123	△ 359
小計	2,710	1,803	1,395	464
利息及び配当金の受取額	89	92	102	42
利息の支払額	△ 39	△ 35	△ 36	△ 14
法人所得税等の支払額	△ 182	△ 439	△ 432	△ 23
営業活動によるキャッシュ・フロー	2,579	1,420	1,028	469
投資活動によるキャッシュ・フロー				
有形固定資産の売却による収入	17	17	5	2
有形固定資産の取得による支出	△ 569	△ 444	△ 542	△ 269
無形資産の取得による支出	△ 186	△ 272	△ 234	△ 78
投資の売却及び償還による収入	475	1,001	744	66
投資の取得による支出	△ 512	△ 721	△ 484	△ 206
子会社の取得による収入	-	-	-	6
子会社の取得による支出	△ 3,924	-	△ 471	-
定期預金の増減額 (△は増加)	296	△ 1,111	597	△ 24
その他	178	179	△ 16	△ 10
投資活動によるキャッシュ・フロー	△ 4,226	△ 1,351	△ 401	△ 515
財務活動によるキャッシュ・フロー				
自己株式の取得による支出	△ 0	△ 0	△ 0	△ 0
短期借入金の増減額 (△は減少)	△ 164	△ 26	△ 180	134
長期借入れによる収入	2,667	19	255	32
長期借入金の返済による支出	△ 245	△ 358	△ 400	△ 194
配当金の支払額	△ 492	△ 547	△ 549	△ 281
その他	△ 16	△ 18	△ 72	△ 13
財務活動によるキャッシュ・フロー	1,750	△ 931	△ 945	△ 321
現金及び現金同等物の増減額 (△は減少)	103	△ 862	△ 318	△ 368
現金及び現金同等物の期首残高	4,591	4,606	3,699	3,366
現金及び現金同等物に係る換算差額	△ 88	△ 46	△ 15	△ 41
現金及び現金同等物の期末残高	4,606	3,699	3,366	2,957

V. 株主の状況

【所有者別状況】

2018年6月30日現在

区分	株式の状況（1単元の株式数100株）								単元未満株式の状況 （株）
	政府及び 地方公共団体	金融機関	金融商品 取引業者	その他の 法人	外国法人等		個人その他	合計	
					個人以外	個人			
株主数（人）	0	135	33	373	723	27	45,626	46,917	-
所有株式数（単元）	0	2,051,576	183,271	982,901	1,106,771	94	1,252,359	5,576,972	138,417
所有株式数の割合（%）	0.00%	36.79%	3.29%	17.62%	19.85%	0.00%	22.46%	100.00%	-

（注）1 自己株式15,986,947株は、「個人その他」に159,869単元及び「単元未満株式の状況」に47株を含めて記載しております。
2 株主数は、単元未満株式のみを所有する株主の人数を含めております。

【大株主の状況】

2018年6月30日現在

氏名又は名称	住所	所有株式数	発行済株式総数に対する 所有株式数の割合（%）
		（千株）	
日本トラスティ・サービス信託銀行㈱（信託口）	東京都中央区晴海1-8-11	64,606	11.58%
野村信託銀行㈱大塚創業家持株会信託口	東京都千代田区大手町2-2-2	57,796	10.36%
日本マスタートラスト信託銀行㈱（信託口）	東京都港区浜松町2-11-3	40,124	7.19%
大塚エステート㈱	徳島県鳴門市鳴門町土佐泊浦字福池17-4	23,296	4.18%
大塚グループ従業員持株会	東京都港区港南2-16-4	13,121	2.35%
㈱阿波銀行	徳島県徳島市西船場町2-24-1	10,971	1.97%
資産管理サービス信託銀行株式会社（信託口）	東京都中央区晴海1-8-12 晴海アイランドトリトンスクエアオフィスタワーZ棟	10,571	1.90%
JPモルガン証券㈱	東京都千代田区丸の内2-7-3 東京ビルディング	8,999	1.61%
STATE STREET BANK WEST CLIENT - TREATY 505234 （常任代理人 ㈱みずほ銀行）	1776 HERITAGE DRIVE, NORTH QUINCY, MA 02171, U. S. A. （東京都港区港南2-15-1 品川インターシティA棟）	8,004	1.43%
大塚アセット㈱	徳島県鳴門市鳴門町土佐泊浦字福池17-4	7,380	1.32%
計		244,868	43.90%

（注）1. 日本トラスティ・サービス信託銀行㈱、日本マスタートラスト信託銀行㈱および資産管理サービス信託銀行㈱の株式は、複数の信託口をまとめた数字になります。
2. 当社所有の自己株式15,986,947株は上記「大株主の状況」から除いております。ただし、所有株式数の割合計算には自己株式を含めております。

VI. 開発品の状況

開発コード または「製品名」	一般名	オリジン	特徴	効能/剤型	国/地域	開発段階
精神・神経領域						
OPC-34712 「REXULTI」*	フレクスピラゾール	大塚製薬	ドパミンパーシャル アゴニスト	大うつ病/経口剤	欧	Phase III
					アジア	Phase III
				統合失調症/経口剤	欧	承認**
				アルツハイマー型認知症に伴うアジテーション /経口剤	米・欧	Phase III
				双極性障害/経口剤	米・欧	Phase III
				心的外傷後ストレス障害/経口剤	米・欧	Phase II
統合失調症/持続性注射剤	米	Phase I				
ASC-01	アリピプラゾール・ セルトラリン	大塚製薬	ドパミンパーシャルアゴニスト/ 選択的セロトニン再取り込み阻害	大うつ病/経口剤	日	申請中
					アジア	Phase III
OPC-64005		大塚製薬	セロトニン・ノルエピネフリン・ドパミン 再取り込み阻害	注意欠陥・多動性障害/経口剤	米	Phase II
AVP-923	デキストロメトルファン・ キニジン	アバニア	NMDA受容体アンタゴニスト/ シグマ1受容体アゴニスト	パーキンソン病に伴うジスキネジア/経口剤	米	Phase II
AVP-786	重水素化デキストロメトルファン・ キニジン	アバニア	NMDA受容体アンタゴニスト/ セロトニン・ノルエピネフリン再取り込み阻害 /シグマ1受容体アゴニスト	アルツハイマー型認知症に伴うアジテーション /経口剤	米・欧	Phase III
				統合失調症残遺症状/経口剤	米	Phase II
				外傷性脳損傷/経口剤	米	Phase II
				間欠性爆発性障害/経口剤	米	Phase II
EB-1020	センタナファジン	ニューロバンス	ノルエピネフリン・ドパミン・セロトニン 再取り込み阻害	注意欠陥・多動性障害/経口剤	米	Phase II
TAS-205		大鵬薬品	PGD合成酵素阻害	デュシェンヌ型筋ジストロフィー/経口剤	日	Phase II
Lu AA36143	ナルメフェン	ルンドベック	オピオイド受容体アンタゴニスト	アルコール依存症/経口剤	日	申請中
Lu AF20513		ルンドベック	β アミロイドワクチン	アルツハイマー型認知症/注射剤	欧	Phase I
TEV-48125	フレマネズマブ	テバ	抗CGRP抗体	片頭痛/注射剤	日	Phase II / III

注：大塚グループでは、原則としてPhase II以上の臨床試験について開示していますが、抗がん剤等はPhase Iについても公開しています。

* 海外での販売名

** 後発事象（2018/7以降のイベント）

開発コード または「製品名」	一般名	オリジン	特徴	効能/剤型	国/地域	開発段階
がん・がんサポータータイプケア領域						
TAS-102 「ロンサーフ/ LONSURF*」	トリフルリジン・ チピラシル	大鵬薬品	DNA機能障害	結腸・直腸がん/経口剤	アジア	申請中
				胃がん/経口剤	日・米・欧	Phase III
TAS-118	テガフルル・ギメラシル・ オテラシル・ホリナート	大鵬薬品	代謝拮抗剤	胃がん/経口剤	日・アジア	Phase III
SGI-110	グアデシタピン	アステックス	DNAメチル化酵素阻害	卵巣がん/注射剤	米・欧	Phase II
				急性骨髄性白血病/注射剤	日・米・欧 アジア	Phase III
				骨髄異形成症候群/注射剤	日・米・欧 アジア	Phase III
ASTX727		アステックス	DNAメチル化酵素阻害	骨髄異形成症候群/経口剤	米	Phase III
ASTX660		アステックス	IAP阻害	固形がん、リンパ腫/経口剤	米	Phase II
ASTX029		アステックス		固形がん/経口剤	米	Phase I
OPB-111077		大塚製薬		固形がん、血液がん/経口剤	米・アジア	Phase I
TAS-114		大鵬薬品	dUTPase阻害	非小細胞肺癌がん/経口剤	日・米・欧	Phase II
TAS-115		大鵬薬品	マルチキナーゼ阻害	前立腺がん/経口剤	日	Phase II
TAS-116		大鵬薬品	HSP90阻害	消化管間質腫瘍/経口剤	日	Phase II
				固形がん/経口剤	米・欧	Phase I
TAS-117		大鵬薬品		固形がん/経口剤	日	Phase I
TAS-119		大鵬薬品		固形がん/経口剤	米・欧	Phase I
TAS-120		大鵬薬品	FGFR阻害	肝内胆管がん/経口剤	日・米・欧	Phase II
TAS0313		大鵬薬品		固形がん/注射剤	日	Phase I / II
TAS3681		大鵬薬品		前立腺がん/経口剤	米・欧	Phase I
TAS4464		大鵬薬品		固形がん、血液がん/注射剤	日・米・欧	Phase I
TAS0728		大鵬薬品		固形がん/経口剤	米・欧	Phase I / II
ET-743	トラベクテジン	ファーママー		卵巣がん/注射剤	日	Phase I
OCV-501		大塚製薬	WT1標的がんワクチン	急性骨髄性白血病/注射剤	日・アジア	Phase II
HF10	canerpaturev	タカラバイオ	腫瘍溶解性ウイルス	悪性黒色腫/注射剤	日	Phase II
				膀胱がん/注射剤	日	Phase I
TBI-1301		タカラバイオ	NY-ESO-1・siTCR®遺伝子治療薬	滑膜肉腫/注射剤	日	Phase I / II
TBI-1501		タカラバイオ	CD19・CAR遺伝子治療薬	急性リンパ芽球性白血病/注射剤	日	Phase I / II
Pro-NETU	ホスネツピタント	ヘルシン ヘルスケア	NK ₁ 受容体アンタゴニスト	抗悪性腫瘍剤投与に伴う悪心・嘔吐 /注射剤	日	Phase II

注：大塚グループでは、原則としてPhase II以上の臨床試験について開示していますが、抗がん剤等はPhase Iについても公開しています。

* 海外での販売名

開発コード または「製品名」	一般名	オリジン	特徴	効能/剤型	国/地域	開発段階
循環器・腎領域						
OPC-41061 「サムスカ/Samsca*/JYNARQUE*/ JINARC*」	トルバプタン	大塚製薬	V ₂ 受容体アンタゴニスト	常染色体優性多発性のう胞腎/経口剤	米	承認
				抗利尿ホルモン不適合分泌症候群/経口剤	日	Phase III
AKB-6548	バダデュスタット	アケビア	HIF分解酵素阻害	腎性貧血/経口剤	米・欧	Phase III
OPC-61815		大塚製薬	V ₂ 受容体アンタゴニスト	心性浮腫/注射剤	日	Phase II
その他領域						
TAS-303		大鵬薬品	選択的ノルエピネフリン再取り込み阻害	腹圧性尿失禁/経口剤	日	Phase II
TAC-302		明治		過活動膀胱を伴う排尿筋低活動/経口剤	日	Phase II
TAS-115		大鵬薬品	マルチキナーゼ阻害	特発性肺線維症/経口剤	日	Phase II
OPC-67683 「デルティバ/Deltyba*」	デラマニド	大塚製薬	ミコール酸合成阻害	多剤耐性結核/経口剤	米	Phase III
				小児多剤耐性結核/経口剤	欧	Phase II
OPC-12759E 「ムコスタ点眼液」	レバミピド	大塚製薬	ムチン産生促進	ドライアイ/点眼剤 MD(マルチドーズ)	日	Phase III
OPF-105	糖・電解質・アミノ酸 脂肪・ビタミン	大塚製薬工場		末梢静脈栄養輸液/注射剤	日	Phase III
OPA-15406		大塚製薬	PDE4 阻害	アトピー性皮膚炎/軟膏	日	Phase II
OPS-2071		大塚製薬	ニューキノロン誘導体	クロストリジウム・ディフィシル感染症、 腸管感染症/経口剤	日・アジア	Phase II
診断薬						
C13-CAC		大塚製薬	13C-炭酸カルシウム呼気試験	胃酸関連検査/体内診断薬	日	Phase II
ODK-1003/ ODK-1003-CN 「WT1 mRNA測定キットⅡ 「オーツカ」」		大塚製薬	WT1 mRNA測定キット	骨髄異形成症候群/体外診断薬	アジア	申請中
ODK-1403 ライブセルTSAb「オーツカ」		大塚製薬	甲状腺刺激性自己抗体測定キット	バセドウ病/体外診断薬	日	承認

注：大塚グループでは、原則としてPhase II以上の臨床試験について開示していますが、抗がん剤等はPhase Iについても公開しています。

* 海外での販売名

<2018年3月末→2018年6月末 変更点>

開発コード または製品名	一般名	オリジン	特徴	効能/剤型	国/地域	開発段階	前回からの変更点
精神・神経領域							
OPC-34712 「REXULTI*」	ブレクスピプラゾール	大塚製薬	ドバミンパーシャル アゴニスト	大うつ病/経口剤	アジア	Phase III	新規追加
がん・がんサポーターケア領域							
ASTX029		アステックス		固形がん/経口剤	米	Phase I	新規追加
TAS-120		大鵬薬品	FGFR阻害	肝内胆管がん/経口剤	日・米・欧	Phase II	Phase I → Phase II
TAS0728		大鵬薬品		固形がん/経口剤	米・欧	Phase I / II	新規追加
TBI-1301		タカラバイオ	NY-ESO-1・sITCR [®] 遺伝子治療薬	滑膜肉腫/注射剤	日	Phase I / II	新規追加
TBI-1501		タカラバイオ	CD19・CAR遺伝子治療薬	急性リンパ芽球性白血病 /注射剤	日	Phase I / II	新規追加
循環器・腎領域							
OPC-41061 「サムスカ/Samsca* /JYNARQUE*/JINARC*」	トルバブタン	大塚製薬	V ₂ 受容体アンタゴニスト	常染色体優性多発性のう胞腎 /経口剤	米	承認	申請中 → 承認
その他領域							
TAS-115		大鵬薬品	マルチキナーゼ阻害	特発性肺線維症/経口剤	日	Phase II	新規追加
診断薬							
ODK-1403 ライブセルTSAb「オーツカ」		大塚製薬	甲状腺刺激性自己抗体測定キット	バセドウ病/体外診断薬	日	承認	申請中 → 承認

<後発事象：2018年7月以降の進捗状況>

開発コード または「製品名」	一般名	オリジン	特徴	効能/剤型	国/地域	開発段階	変更点
OPC-34712 「REXULTI*」	ブレクスピプラゾール	大塚製薬	ドバミンパーシャル アゴニスト	統合失調症/経口剤	欧	承認	申請中 → 承認

<試験中止・開発中止プロジェクト>

開発コード または「製品名」	一般名	オリジン	特徴	効能/剤型	国/地域	開発段階	
TAS-121		大鵬薬品		固形がん/経口剤	日	Phase I	
<中止理由>	開発戦略上、開発を中止しました						
OCV-C02		オンコセラピー サイエンス		結腸・直腸がん/注射剤	日	Phase I	
<中止理由>	開発戦略上、開発を中止しました						
OPC-41061 「サムスカ/Samsca* /JYNARQUE*/JINARC*」	トルバブタン	大塚製薬	V ₂ 受容体アンタゴニスト	肝性浮腫/経口剤	アジア	申請	
<中止理由>	開発戦略上、アジア(中国)での申請を取り下げました						

*海外での販売名



Otsuka-people creating new products
for better health worldwide